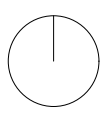




Plan
1:500



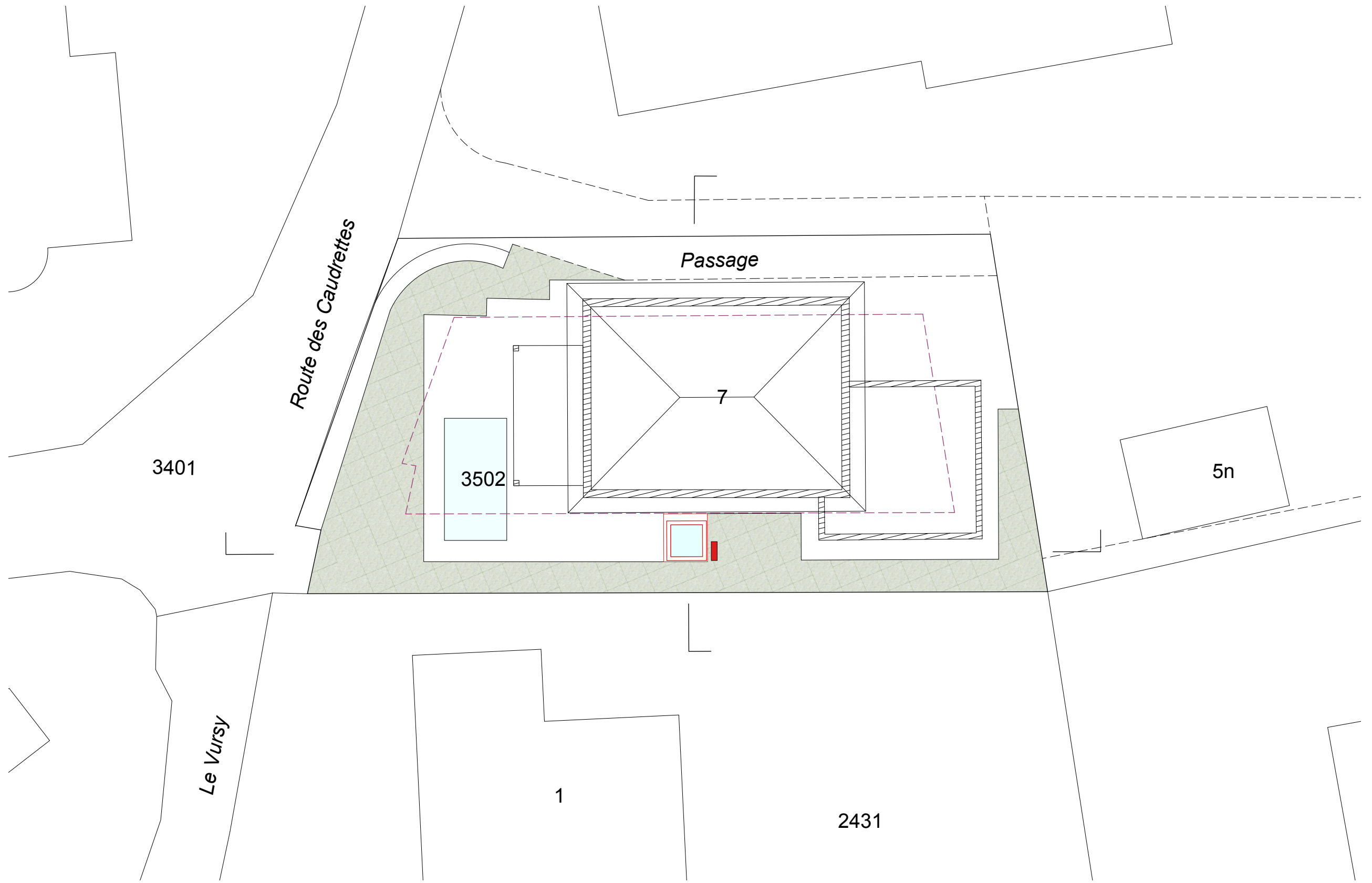
Installation d'un jacuzzi semi-enterré et PAC
Plan de situation

Echelle 1:500 Format A3 Date 23.03.2026

Maître d'ouvrage : _____
Architecte : _____

Maître d'ouvrage
Marion Valentin
Parcelle n°3502
Route des Caudrettes 7
1564 Domdidier
079 294 39 88
valm42@hotmail.com

Architecte / Contact
Estelle Jaquemet
Architecte HES
Rte de la Condémine 95
1568 Portalban FR
079 924 01 17
estelle.jaquemet@gmail.com



Plan
1:500

Installation d'un jacuzzi semi-enterré et PAC
Plan

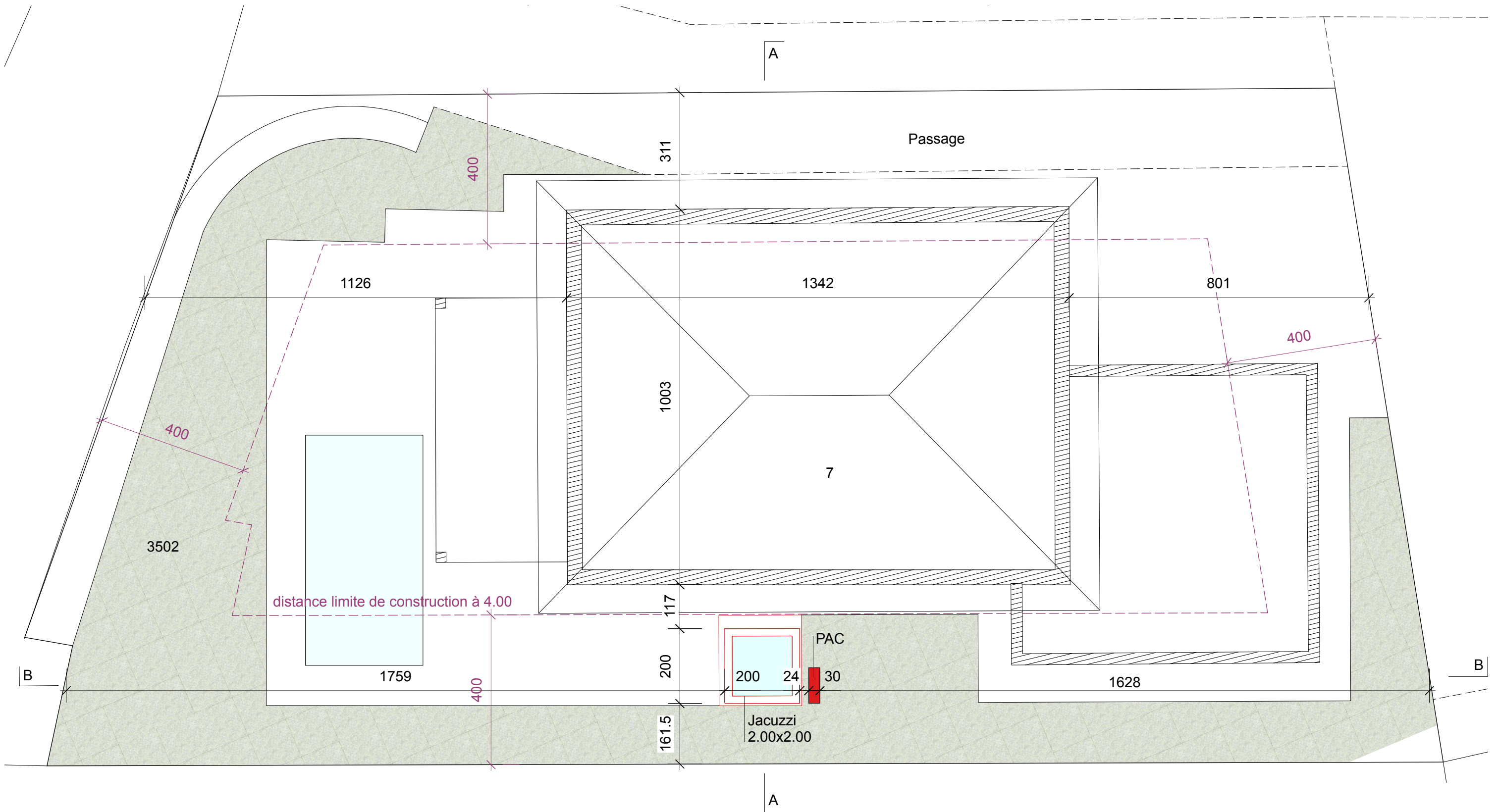
Echelle 1:200 Format A3 Date 23.03.2026

Maître d'ouvrage : _____

Architecte : _____

Maître d'ouvrage
Marion Valentin
Parcelle n°3502
Route des Caudrettes 7
1564 Domdidier
079 294 39 88
valm42@hotmail.com

Architecte / Contact
Estelle Jaquemet
Architecte HES
Rte de la Condémine 95
1568 Portalban FR
079 924 01 17
estelle.jaquemet@gmail.com



Plan
1:500



Installation d'un jacuzzi semi-enterré et PAC
Plan

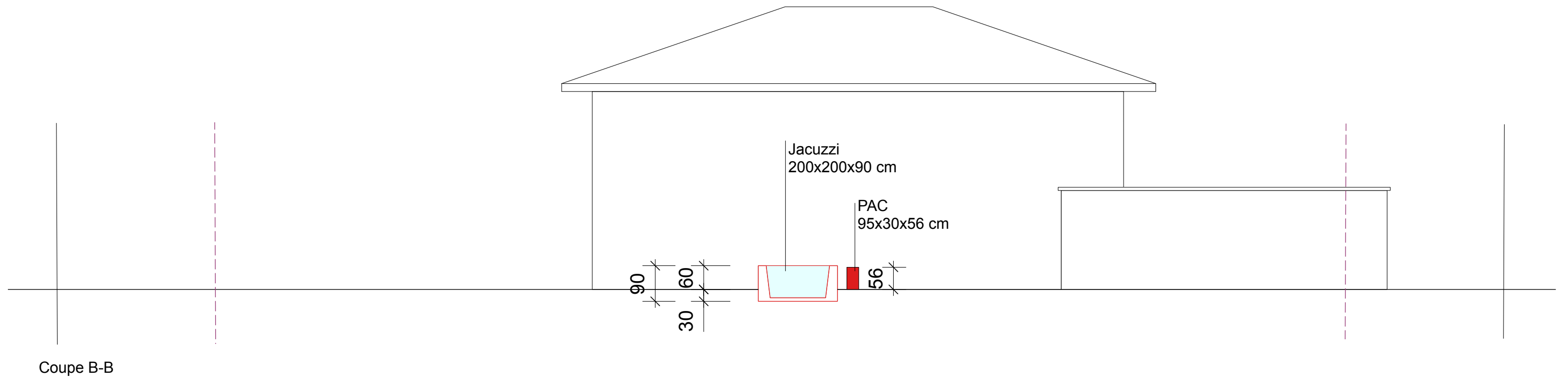
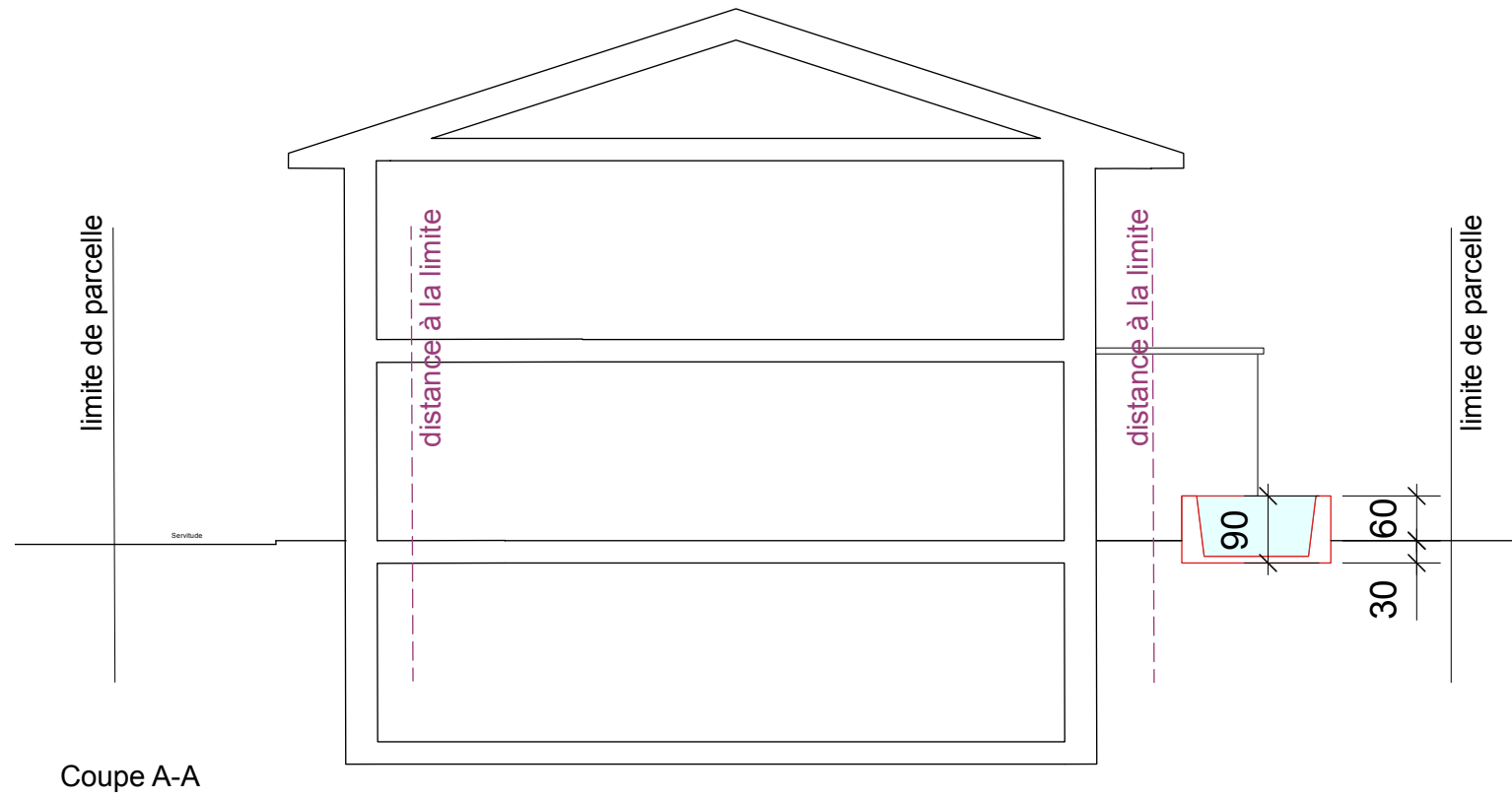
Echelle 1:100 Format A3 Date 23.03.2026

Maître d'ouvrage : _____

Architecte : _____

Maître d'ouvrage
Marion Valentin
Parcelle n°3502
Route des Caudrettes 7
1564 Domdidier
079 294 39 88
valm42@hotmail.com

Architecte / Contact
Estelle Jaquemet
Architecte HES
Rte de la Condémine 95
1568 Portalban FR
079 924 01 17
estelle.jaquemet@gmail.com



Installation d'un jacuzzi semi-enterré et PAC

Coupes

Echelle 1:100 Format A3 Date 23.03.2026

Maître d'ouvrage : _____

Architecte : _____

Maître d'ouvrage
 Marion Valentin
 Parcelle n°3502
 Route des Caudrettes 7
 1564 Domdidier
 079 294 39 88
 valm42@hotmail.com

Architecte / Contact
 Estelle Jaquemet
 Architecte HES
 Rte de la Condémine 95
 1568 Portalban FR
 079 924 01 17
 estelle.jaquemet@gmail.com