BELMONT – BROYE



RAPPORT FINANCIER 2027

TABLE DES MATIERES

INTRODUCTION GÉNÉRALE 3

A PLAN FINANCIER 2027 – 2031 3

1. BASES LEGALES 3

2. INTRODUCTION 4

B STRATEGIE BUDGETAIRE 2027 - 2031 5

1. INTRODUCTION 5

2. DECISIONS AU NIVEAU FEDERAL ET CANTONAL 5

3. CHARGES DE TRANSFERT AU NIVEAU REGIONAL 5

3.1 Evolution démographique et impact sur les associations 5

4. LIGNES DIRECTRICES pour les futurs budgets communaux 6

5. MESURES FINANCIERES 7

5.1 Poursuivre les mesures d'économies 9

5.2 Augmentation de 4 points du taux d'imposition 14

5.3 Augmentation de la contribution immobilière de 0.5‰ 16

5.4 Limitation des investissements à hauteur de CHF 1 million par année 16

5.5 Conclusions 17

C BUDGET 2027 (RÉSULTATS) 18

0. Administration générale 20

1. Ordre et sécurité publique, défense 26

2. Formation 26

3. Culture, sport et loisirs 28

4. Santé 30

5. Prévoyance sociale 30

6. Trafic et télécommunications 31

7. Protection environnement et aménagement du territoire 33

8. Economie publique 34

9. Finances et impôts 34

D BUDGET 2027 (INVESTISSEMENTS) 35

Annexe A du rapport financier 2027 37

Annexe B du rapport financier 2027 (idem 2026, le projet a pris du retard) 38

INTRODUCTION GÉNÉRALE

Le rapport financier a pour but de présenter les analyses financières, les réflexions à moyen terme et les stratégies adoptées par le Conseil communal afin de réaliser le budget 2027.

En relation avec le plan financier présenté aux membres du Conseil général le 28 septembre 2026 et les réactions des différents partis politiques, le Conseil communal a souhaité présenter un nouveau rapport financier. Celui-ci reprend les thématiques soulevées dans le précédent et répond à certains commentaires publiés sur les réseaux sociaux.

A PLAN FINANCIER 2027 – 2031

1. BASES LEGALES

Les articles de la Loi sur les finances communales (LFCo), en lien avec le plan financier, sont donnés ci-dessous :

Art. 5 But 1
Le plan financier sert à la planification et au pilotage à moyen terme des finances et des prestations.

Art. 6 Compétences et procédures
[1] La commune établit un plan financier sur cinq ans. Le plan est mis à jour régulièrement et selon les besoins, mais au moins une fois par année.
[2] Le plan financier est adopté par le conseil communal.
[3] Le plan financier et ses mises à jour sont transmis à la commission financière et à l'assemblée communale ou au conseil général.
[4] Le Conseil d'Etat édicte les dispositions minimales du plan financier.

Ceux de l'Ordonnance sur les finances communales (OFCo) sont également présentés ci-après :

Art. 5 Structure (art. 6 al. 4 LFCo)
[1] Dans le plan financier, les activités communales sont réparties en tâches principales, elles-mêmes subdivisées en groupes de tâches.
[2] La prise en compte de l'évolution des chiffres du passé porte sur les trois dernières années comptables.

Art. 6 Contenu (art. 6 al. 4 LFCo)
[1] Le plan financier intègre notamment les éléments suivants :
a) les données pertinentes de référence de la politique budgétaire et économique ;
b) les objectifs stratégiques, les tâches et les prestations de la commune ainsi que l'aperçu de leur évolution prévisionnelle ;
c) les charges et revenus planifiés ;
d) les dépenses et recettes d'investissement planifiées ;
e) l'évaluation des besoins de financement ;
f) les possibilités de financement ;
g) l'évolution de la fortune et de l'endettement.
[2] Les services de l'Etat et les associations de communes communiquent régulièrement aux communes les données.

2. INTRODUCTION

Conformément aux articles 5 et 6 de la loi sur les finances communales et aux articles de l'ordonnance, le Conseil communal a présenté le plan financier pour les années 2027 à 2031. Il a été réalisé durant l'été 2026 sur la base des données connues à ce moment-là.

Les informations en lien avec ce plan financier ont été publiées lors de la séance du Conseil général du 28 septembre dernier et sont disponibles sur notre site internet.

Nous rappelons, toutefois, les choix du Conseil communal pour son établissement à savoir qu'**il avait pris l'option, de présenter différentes hausses fiscales de manière différée afin de réduire le déficit planifié.** Ainsi, le plan financier intègre les hausses suivantes :

- 2027 augmentations de 0.8‰ du taux de la contribution immobilière et de 4 points du taux d'imposition communal pour les personnes physiques et les personnes morales
- 2029 augmentations, si nécessaire, de 6 points du taux d'imposition communal pour les personnes physiques et les personnes morales

Ces hausses théoriques permettaient de stabiliser la situation financière à moyen terme sans pour autant permettre d'équilibrer le budget ni de dégager des bénéfices servant au financement de projets. La perte atteignait CHF 630'129 en 2027 et se montait à près de CHF 2'000'000 en 2031 comme on peut le voir dans le tableau ci-après :

	BUDGET 2026		BUDGET 2027		BUDGET 2028	
	CHARGES	REVENUS	CHARGES	REVENUS	CHARGES	REVENUS
	- 1 734 220		- 630 129		- 1 453 137	
RÉSULTAT	27 691 012	25 956 792	27 866 250	27 236 121	29 155 580	27 702 443

	BUDGET 2029		BUDGET 2030		BUDGET 2031	
	CHARGES	REVENUS	CHARGES	REVENUS	CHARGES	REVENUS
	- 1 067 715		- 1 457 631		- 1 942 856	
	30 235 334	29 167 619	30 868 205	29 410 574	31 927 566	29 984 710

B STRATEGIE BUDGETAIRE 2027 - 2031

1. INTRODUCTION

La stratégie financière proposée par le Conseil communal est basée sur les éléments suivants :

- Le plan financier 2027 – 2031
- Les résultats réalisés ces dernières années
- Les projets futurs nécessaires
- Les décisions prises au niveau fédéral et cantonal

2. DECISIONS AU NIVEAU FEDERAL ET CANTONAL

Comme expliqué l'année précédente, les votations fédérales et cantonales relatives à l'imposition des entreprises ont péjoré les finances communales :

- En 2018, Belmont-Broye a encaissé CHF 2.4 mio d'impôts de la part des entreprises
- En 2022, Belmont-Broye a encaissé CHF 0.8 mio d'impôts de la part des entreprises

La Confédération étudie actuellement un plan d'assainissement et le Canton a présenté fin 2025 un plan d'assainissement, plan que le peuple a refusé lors d'un référendum.

De plus, le Canton délègue aux Communes depuis plusieurs années déjà, un certain nombre de tâches en matière de sécurité (PRU, contrôle incendie des bâtiments, contrôle de sécurité lors de manifestations) et en matière de constructions (suivi des chantiers). Ces nouvelles prestations engendrent un coût financier supplémentaire dans leurs applications.

3. CHARGES DE TRANSFERT AU NIVEAU REGIONAL

3.1 Evolution démographique et impact sur les associations

L'augmentation de la population est synonyme d'augmentation de charges. Les prévisions montrent une augmentation légère des charges pour l'Association des communes du district pour les Cycles d'Orientation. En revanche, elles seront plus conséquentes dans le cadre du Réseau Santé Social de la Broye, en raison du vieillissement croissant de la population. En effet, entre 2025 et 2030, cette augmentation serait de + 36% pour la population des +80 ans et de +49% pour la population des +90 ans.

L'analyse de la planification financière des Associations régionales (automne 2025) démontre que le total des charges des Associations du district passe de CHF 71 mio en 2024 à CHF 100 mio en 2030, soit une augmentation de 41% en 7 ans.

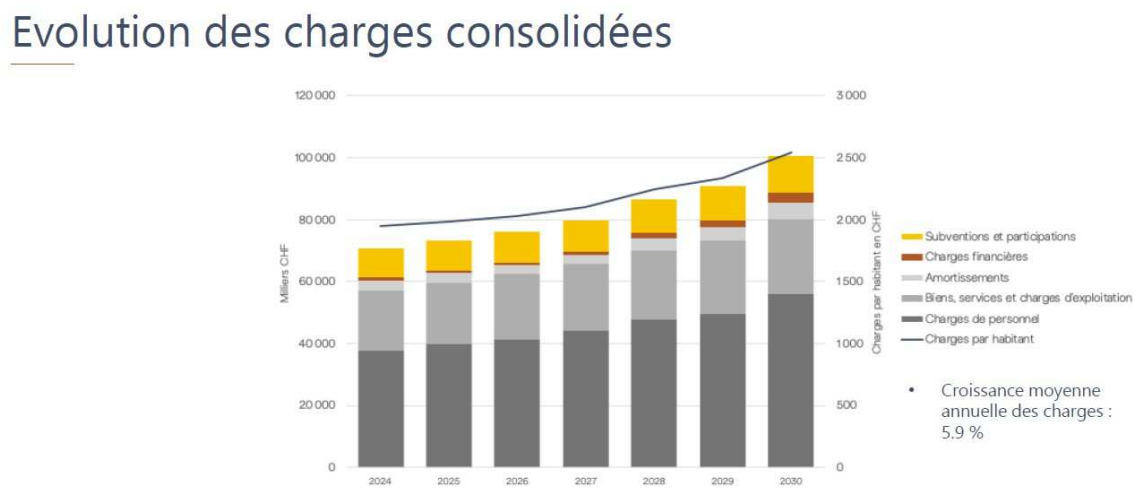

en CHF	2024	2025	2026	2027	2028	2029	2030	*Croiss. 2024–2030*
TOTAL CHARGES	**71 240 545**	73 277 456	76 204 569	79 837 504	86 514 462	91 109 889	**100 501 428**	*41.07%*
Population projetée	36 567	37 000	37 500	38 000	38 500	39 000	39 500	*8.02%*
Charges par habitant	1 948	1 980	2 032	2 101	2 247	2 336	2 544	*30.60%*

Graphique tiré de la présentation de la planification financière consolidée des Associations du district de la Broye aux élus communaux concernant l'évolution des charges des différentes Associations régionales entre 2024 et 2030.

4. LIGNES DIRECTRICES pour les futurs budgets communaux

Lors de l'établissement du budget 2026, les Elus précédents ont présenté différentes mesures afin de contrer les déficits actuels et prévisionnels. Au vu du dernier plan financier, le Conseil communal en place préconise de maintenir les mesures identiques à savoir :

1. Plafonner les investissements nets, hors eaux et épurations, à hauteur de CHF 1 mio permettant d'avoir un impact de moindre importance sur les résultats futurs.
2. Préserver un taux fiscal permettant d'éviter un déficit conséquent lors du bouclement des comptes

5. MESURES FINANCIERES

Fin 2025, au vu des déficits réalisés et ceux projetés, le Conseil communal consentait à présenter des hausses fiscales, à savoir, 7 points du taux d'imposition et 1 ‰ de la contribution immobilière.
Ces mesures compensaient la baisse fiscale importante acceptée lors de la fusion, la diminution de l'impôt sur les bénéfices des sociétés ainsi que la croissance des charges de transfert.

Ces revenus estimés à CHF 2,2 millions ont toutefois fait l'objet d'un référendum de la part de citoyens. Malgré l'information complète et transparente effectuée par l'Exécutif communal, les citoyens ont refusé massivement ces hausses, toujours impopulaires, lors de la votation du 26 avril 2026.

Depuis 2026, le Service des Communes, autorité de surveillance, transmet aux Communes un constat financier en fonction des résultats opérationnels et du taux d'endettement net.

Service des communes SCom
Amt für Gemeinden GemA

Concept de surveillance des communes
—
Situation financière

2025	Commune de Belmont-Broye
date du contrôle	inspectrice financière
31.07.2026	Sara Auderset

Contrôles suivis		2022	2023	2024	2025
Taux d'endettement net	%	22.03%	95.28%	43.67%	40.10%
Groupe de surveillance		3	3	3	3

1 = taux d'endettement supérieur à 150%
2 = taux d'endettement entre 100% et 150%
3 = taux d'endettement inférieur à 100%

Résultat opérationel	CHF	275 564.29	-20 475.99	-504 806.95	-1 446 374.71
Groupe de surveillance		3	2	1	1

1 = résultat opérationnel négatif 2 ans consécutifs
2 = résultat opérationnel négatif l'année de contrôle
3 = résultat opérationnel positif l'année de contrôle

Constats cumulés	3	2	1	1
Mentionner le groupe de surveillance le plus restrictif				
Nombre d'années consécutives dans le groupe 1				2

Plus l'indicateur se rapproche de 1, plus il est mauvais. Sur l'analyse générale « Nombre d'années consécutives dans le groupe 1 », un indicateur 2 signifie que le Service des communes est à disposition pour un entretien et un indicateur 1 signifie qu'un entretien est obligatoire.

Pour l'établissement du budget 2027, le Conseil communal souhaite pouvoir atteindre ses missions cumulatives qui sont :

1. Exécuter les décisions prises par le Conseil général, respectivement la population
2. Assurer le bon fonctionnement de la commune et fournir des prestations dignes de ce nom à sa population

Soucieux d'assainir les finances publiques et d'honorer au mieux la volonté exprimée par la population, le Conseil communal nouvellement élu a validé quatre mesures :

1. **Poursuite des mesures d'économies**
2. **Augmentation de 4 points du taux d'imposition**
3. **Augmentation de la contribution immobilière de 0.5 ‰**
4. **Limitation et priorisation des investissements**

Ces quatre leviers ne suffisent pas à équilibrer le budget, mais ils freinent le déficit. Cela donne le temps aux autorités de lancer d'autres réformes économiques indépendantes de leur seule volonté.

Elles étudient entre autres les axes suivants :

- Le changement de prestataires externes
- La possibilité de rendre certains parkings payants
- Le changement de tarifs de locations des salles
- Les possibilités de réduire les coûts d'énergie via notre production
- La refonte de certains règlements communaux
- Le subventionnement aux sociétés locales



5.1 Poursuivre les mesures d'économies

Comme en 2025, le Conseil communal a analysé méticuleusement toutes les mesures d'économie pouvant être réalisées et les a présentées à la Commission financière. Le champ d'action du Conseil communal est toutefois limité dans le cadre de son autonomie financière. La Commune est liée contractuellement ou par conventions à de nombreux prestataires de service (chauffage, électricité, informatique, assurances, etc.), ce qui prend parfois du temps avant un changement.

Mesures prises, en cours d'analyse et à prendre

Assurances
Depuis 2025, les contrats d'assurances ont tous fait l'objet d'appel d'offres, via des entreprises spécialisées ou par l'administration. Ces changements de prestataires ou modifications de contrats ont permis de réaliser plusieurs milliers de francs d'économie.

De plus, une partie des assurances a été contractée en collaboration avec la commune voisine de Saint-Aubin, ceci afin d'obtenir de meilleures conditions de la part des assureurs.

Communications
Au niveau de la téléphonie et de l'informatique, des changements sont en cours et permettront de réaliser des économies conséquentes à moyen terme.

Prestataires
À l'instar d'une entreprise privée, la Commune collabore avec de nombreux prestataires externes dans divers domaines. Lors de travaux conséquents, elle met en concurrence différentes entreprises afin d'obtenir le meilleur rapport qualité-prix.
Il a été constaté qu'un prestataire a augmenté ses tarifs de manière substantielle ces deux dernières années. Des mesures devraient être prises en 2027 ou au plus tard en 2028 afin de réduire ces coûts.

Charges salariales
Comme dans la plupart des Communes, Belmont-Broye s'appuie sur la grille tarifaire du canton de Fribourg pour définir le salaire d'un/e collaborateur/trice. Le règlement du personnel permet toutefois à l'autorité d'y déroger et d'appliquer ses propres décisions.

Les communes agissent ainsi pour des raisons d'équité, de simplification administrative et d'attractivité sur le marché du travail. La Commune fournissant un Service public et n'appliquant pas de « clés de performance », il serait extrêmement compliqué et conflictuel d'établir des salaires aux mérites, comme dans certaines structures privées.

La masse salariale représentant environ 10% de la charge totale, le Conseil communal est très attentif à l'évolution des salaires et de son personnel. Avant chaque mise au concours, il est systématiquement rigoureux quant à la justification de reconduction du poste, à l'amélioration de processus et/ou la nécessité du maintien de la prestation. Pour permettre la classification salariale, l'Autorité communale compare le cahier des charges de chaque collaborateur/trice avec la classification des fonctions par activité établie pour le personnel de l'Etat de Fribourg. Ces fonctions ayant souvent plusieurs niveaux, il convient de trouver la meilleure correspondance en lien avec les tâches communales.

Les employés communaux doivent toutefois faire face aux demandes toujours plus nombreuses de la part des administrés (+36% depuis la fusion) ainsi qu'à de nouvelles tâches comme :

- La cybersécurité
- L'application de la nouvelle loi en matière d'archivage
- La reprise de la gestion du bulletin communal
- L'application de la réforme en matière de formation des apprentis
- Le suivi des débiteurs de la crèche
- La reprise de la gestion de la bibliothèque Rémi Goumaz et de son personnel
- La mise en place et suivi du programme Amicus pour le traitement de détenteurs de chiens
- La gestion plus importante du contentieux
- Le suivi des dossiers de constructions et l'assistance via le programme FRIAC
- Le contrôle et le suivi des installations de pompes à chaleur air/eau
- La gestion interne des dossiers d'aménagement afin de réduire le coût en lien avec les urbanistes
- Le contrôle des mises en séparatif (eaux) des bâtiments avant travaux et des permis d'occuper puis représentation informatique du tracé existant. Avant, ces travaux étaient sous-traités
- Le contrôle incendie des immeubles, lieux publics, manifestations, bâtiments communaux et privés avec le suivi annuel et les rapports. La mise en conformité des bâtiments communaux au niveau sécurité, défense incendie et énergétique
- Le contrôle et les entretiens annuels des ruisseaux, des canaux et plantations de même que les problèmes liés aux castors. Avant la fusion, les entretiens étaient effectués uniquement après des débordements ou des dégâts.
- La reprise des entretiens des ruisseaux en relation avec les travaux de remaniement à Léchelles.

Il n'est toutefois pas prévu pour l'heure d'augmenter le nombre d'Equivalent plein temps (EPT).

Afin de démontrer le souci permanent du Conseil communal sur les charges salariales, nous pouvons démontrer que celles-ci ont subi des baisses durant ces derniers exercices malgré les augmentations partielles des paliers et du coût de la vie. Preuve en est que, lorsqu'une vacance apparaît, tout est mis en œuvre afin de réduire la masse salariale.

ANNEES	2024	2025	2026	2027
Total EPT	28.6	30.2	31.2	30.7
Charges sal. (301)	2'632'935	2'859'474	2'825'400	2'796'130
Moyenne charges salaires p/pers.	92'060	94'528	90'703	91'228

Lors de la mise en fonction de la STEP régionale à St-Aubin, deux EPT seront transférés et sortiront de la masse salariale. Ces salaires seront ensuite répartis entre les 9 communes partenaires de l'EBBV. La répartition sera effectuée selon le critère de la quantité des eaux usées acheminées vers la STEP.

Les futurs départs à la retraite sont également anticipés. Deux variantes sont en train d'être analysées, soit la formation d'un employé qui serait dévolu uniquement à notre commune (coûts importants) ou la collaboration avec une commune voisine.

L'étude pour une diminution du personnel de la comptabilité a également été effectuée en lien avec l'encaissement des impôts et le suivi des débiteurs y relatifs. Ces tâches sont estimées à

1,3 EPT. En transférant ces activités au Service cantonal des contributions, cela chargerait nos comptes d'environ CHF 215'000 soit des coûts supérieurs à ceux actuels (+CHF 100'000.—).

Pour terminer, une étude a été effectuée à l'interne et démontre clairement que les services de notre commune ne sont pas en sureffectif. Un rapport en lien avec la gestion des salaires a également été rédigé.

Electricité (CEL)
Introduit officiellement le **1er janvier 2026** par le Conseil fédéral dans le cadre de la nouvelle loi sur l'électricité, ce modèle permet à des producteurs et des consommateurs d'électricité d'un même quartier ou d'une même commune de partager et vendre localement de l'énergie renouvelable (principalement solaire). Le Conseil communal met actuellement en place ce système permettant de réduire les coûts.

De plus, l'activation du double tarif proposée par le Groupe E a été effectuée au mois d'octobre 2026 et permettra de réduire les coûts d'électricité.

Structures d'accueils
La pertinence du maintien de certaines structures est étudiée. Des modifications interviendront dès l'automne 2027 et ceci génèrera des économies.

Eau
La mise en fonction des puits de captage du Grand-Belmont figure parmi les investissements prioritaires. Quand bien même l'apport prévu d'environ 180'000 m^3 d'eau ne modifiera pas le résultat annuel de la commune, il apportera des liquidités estimées à CHF 160'000.- qui permettront de financer certaines dépenses.

Epuration
La mise en séparatif du réseau (principalement à Domdidier qui n'est opérationnel qu'à 50 %) sera une priorité ces prochaines années. En effet, les taxes d'épuration futures facturées à la commune par l'EBBV seront calculées en fonction des m^3 d'eau arrivant pour traitement à la nouvelle STEP régionale de St-Aubin.

TVA
La commune est soumise à la TVA uniquement pour les domaines de l'eau, de l'épuration et des déchets. Il est possible de se faire taxer à la TVA selon deux systèmes, soit « à l'effectif » (un décompte précis, de toutes les factures débiteurs et créanciers, doit être établi chaque trimestre), soit selon le TDFN, taux de dette fiscale nette (un taux, inférieur au taux officiel de TVA, est appliqué uniquement sur le total du chiffre d'affaires). Actuellement, tous nos décomptes sont effectués selon le TDFN, car il est plus avantageux. Etant donné que des investissements importants devraient être effectués au niveau de l'eau et de l'épuration, nous devrions passer aux décomptes « à l'effectif » pour ces deux domaines, ce qui devrait générer plusieurs dizaines de milliers de francs de liquidités supplémentaires durant les années des travaux.

Parkings
Quelques investissements pourraient être effectués afin de générer de nouvelles recettes.

Sociétés locales
Des coupes dans le subventionnent des sociétés locales pourraient être opérées afin de ne rétribuer que les sociétés actives pour la communauté. De plus, les prix des locations des locaux seront étudiés ainsi que la participation de certaines sociétés aux frais d'entretien des installations ainsi qu'aux coûts de l'eau et de l'électricité.

AscoBroye et ACF (Association des communes fribourgeoises)

A la suite de l'intervention du Conseil communal, deux mesures pouvant bénéficier aux communes fribourgeoises ont été soumises à Ascobroye. Cette dernière les a jugées pertinentes et les a soumises à l'ACF pour prises de position et, éventuellement, soumission au Conseil d'Etat. Le Conseil communal n'hésitera pas, à l'avenir, de réitérer ce genre d'action.

Dépenses générales

Le Conseil communal proposait différente réduction de charges dans son budget 2026 (voir ci-dessous)

Economies budgétées	Montants	
Formation	CHF	96'275
Culture et loisirs	CHF	60'850
Santé et social	CHF	36'920
Personnel communal	CHF	36'350
Bâtiments	CHF	16'000
Conseil communal	CHF	6'600
Administration	CHF	4'370
Entretien des routes	CHF	3'000
Conseil général	CHF	900
Total	**CHF**	**261'265**

Les réductions en lien avec le subventionnement aux sociétés locales, les seniors et le Conseil général ont toutefois été refusées par le Conseil général, lors de la séance du 15 décembre 2025.

Le Conseil communal a jugé important de réanalyser fondamentalement les dépenses communales et d'établir une liste de tous les postes pouvant être touchés, soit par une réduction, soit par une suppression totale. Ces postes touchant principalement les entretiens nécessaires, la vie villageoise ainsi que les prestations communales, le Conseil communal a opté de les conserver. Il a néanmoins réalisé des coupes budgétaires pour un montant de CHF 114'500.

Liste des postes en main, entièrement communal

Numéro	Chapitres	Postes compressibles
0110.3099.00	Conseil général	Frais de boissons
0110.3101.00	Administration	Acquisition d'un scanner Kodak S2085f pour les élections et votations
0120.3099.00	Conseil communal	Frais de représentation
0120.3199.00	Conseil communal	Réception des nouveaux habitants et 18 ans
0220.3099.00	Personnel	Repas du personnel
0220.3099.00	Personnel	Formations
0220.3102.00	Administration	Numérisation du bulletin communal (en fonction des résultats du sondage)
0220.3118.00	Administration	Acquisition du programme contentieux (E-LP)
0220.3130.00	Administration	Matériel d'archives et mandats externe (archives historiques)
0220.3130.01	Administration	Etablissement des cartes d'identités
0220.4210.00	Administration	Etablissement des cartes d'identités
0220.3130.04	Environnement	Label Cité de l'Energie
0220.3153.00	Administration	Cybersafe - renouvellement certification
0220.3636.00	Administration	Dons - maintien de la suppression
0290.3144.00	Administration	Entretiens des bâtiments
0290.3144.01	Environnement	Energo - support amélioration énergétique
2120.3171.00	Ecoles	Activités scolaires (camp de ski, semaine spéciales et excursions)
2140.3611.00	Stés locales	Participation au conservatoire Broyard
2170.3111.00	Ecoles	Entertien des tableaux interactifs
2170.3144.00	Ecoles	Entretiens des bâtiments
2170.3144.01	Ecoles	Entretiens des bâtiments
2170.4472.00	Stés locales	Augmentation des tarifs locations salles (étude en cours)
3210.4250.00	Bibliothèque	Tarifs des abonnements adultes
3220.3636.00	Stés locales	Ajustement des subventions accordées
3290.3636.00	Administration	Organisation de la fête nationale
3291.3636.00	Administration	Organisation Aulahop (Dépenses)
3291.4250.00	Administration	Organisation Aulahop (Produits)
3410.3140.00	Sport	Entretiens des places
3410.3636.00	Stés locales	Ajustement des subventions accordées
3410.4xxx.xx	Stés locales	Participation des sociétés à l'entretien (produits) (à réévaluer dès 2028)
3420.3636.01	Ecoles	Fritime (élaborer un catalogue de 12 activites gratuites par année)
5350.3637.00	Social	Réception des nonagénaires
5451.3636.02	Ecoles	Restructuration Babar
6150.3099.00	Trafic & télécom.	Formations
6150.3101.00	Trafic & télécom.	Plantations florales
6150.3111.00	Trafic & télécom.	Remplacement du tracteur à gazon
6150.3132.00	Trafic & télécom.	Etudes
6150.3141.00	Trafic & télécom.	Entretiens des routes
6150.42xx.00	Trafic & télécom.	Parking payants - à l'étude (2028)
6290.3109.00	Trafic & télécom.	Vente de cartes journalières CFF (charges)
6290.4250.00	Trafic & télécom.	Vente de cartes journalières CFF (produits)
7301.3140.00	Environnement	Changement de poubelles
7301.3140.00	Environnement	Installation des barrières à la déchetterie
7410.3142.00	Environnement	Entretiens des cours d'eau (charges)
7410.4260.00	Environnement	Entretiens des cours d'eau (produits)
7690.3130.00	Environnement	Consulting
7690.3637.00	Environnement	Aide financière sur projets énergétiques
7710.3143.00	Cimetière	Aménagement cimetière
7710.4240.00	Cimetière	Refonte du règlement et augmentation des taxes (étude en cours)
8500.3636.00	Stés locales	Apéritif économique (à réévaluer dès 2028)
9610.3499.00	Impôts	Taux rémunératoire, passage de 1.5% à 0.5%
9630.3431.00	Bâtiments	Entretiens des bâtiments

Malgré les efforts consentis, dans le cadre des réductions des charges communales, ces coupes ne permettent pas de parvenir à l'équilibre budgétaire et de pérenniser les finances communales. C'est pourquoi le Conseil communal propose une augmentation de 4 points du taux d'imposition et de 0.5‰ de la contribution immobilière.

5.2 Augmentation de 4 points du taux d'imposition

La réduction des charges ne permettra toujours pas de combler à elle seule les déficits prévisionnels futurs qui s'élèveront à plus de CHF 1.5 mio en 2027 et à plus de CHF 4 mio en 2031.

Le constat est le même qu'en 2025, des produits supplémentaires sont nécessaires pour atteindre les objectifs de la stratégie financière à moyen terme voulu par le Conseil communal. Une combinaison de mesures est jugée la plus équitable car elle permet de lisser l'effort demandé sur un plus grand nombre d'administrés. Parmi les options de rentrées fiscales, le Conseil communal a opté pour une augmentation de 4 points du taux d'imposition.

Cette augmentation permettra d'engranger des produits supplémentaires à hauteur de CHF 730'000. Ce montant, additionné à la recette supplémentaire de la contribution immobilière, permettra un autofinancement partiel des investissements nécessaires limités à CHF 1 mio /an. Il limitera également l'endettement selon les lignes directrices édictées par le Conseil communal dans sa stratégie financière.



La charge fiscale totale pour le contribuable belmontois reste, malgré l'augmentation du taux d'imposition communal, inférieure à celle d'il y a 20 ans et pour davantage de prestations :

Années	2007				2016	2020	2022	2027
Communes	DD	DP	RU	LE	B-B	B-B	B-B	B-B
Taux d'impôts	78.8	90	80	83.4	72	75	78	82
Taux canton FR	108.9	108.9	108.9	108.9	100	98	96	96
Total	**187.7**	**198.9**	**188.9**	**192.3**	**172**	**173**	**174**	**178**

DD = Domdidier / DP = Dompierre / RU = Russy / LE = Léchelles / B-B = Belmont-Broye

Les différentes statistiques cantonales démontrent également que nos rentrées fiscales (sur une même base à 100%) sont inférieures à celles des moyennes cantonales et du district.

Communes	Impôt total	Population 31.12.2023	Impôt moyen
Broye			
Belmont-Broye	14'929'217	6'011	2'484
Châtillon	1'630'186	527	3'093
Cheyres-Châbles	8'004'240	2'468	3'243
Cugy	5'084'357	1'989	2'556
Delley-Portalban	4'552'116	1'339	3'400
Estavayer	29'088'335	10'296	2'825
Fétigny	3'008'480	1'189	2'530
Gletterens	3'368'917	1'135	2'968
Lully	3'102'701	1'214	2'556
Ménières	1'256'685	442	2'843
Montagny	7'053'124	3'017	2'338
Les Montets	4'111'718	1'614	2'548
Nuvilly	1'078'452	493	2'188
Prévondavaux	240'737	97	2'482
St-Aubin	5'792'684	1'970	2'940
Sévaz	1'018'445	314	3'243
Surpierre	2'704'337	1'230	2'199
Vallon	1'305'203	520	2'510
Total	**97'329'935**	**35'865**	**2'714**

Communes	Impôt total	Population 31.12.2023	Impôt moyen
Récapitulation			
Fribourg-Ville	109'690'412	38'443	2'853
Sarine-Campagne	218'183'594	72'424	3'013
Singine	129'083'499	46'081	2'801
Gruyère	171'687'829	61'421	2'795
Lac	129'974'025	39'299	3'307
Glâne	66'471'850	26'485	2'510
Broye	97'329'935	35'865	2'714
Veveyse	62'887'207	21'189	2'968
Canton	**985'308'349**	**341'207**	**2'888**

Dernier chiffre publié 2023

5.3 Augmentation de la contribution immobilière de 0.5‰

Pour atteindre les objectifs de sa stratégie financière, le Conseil communal estimait indispensable d'accompagner l'augmentation du taux d'imposition d'une hausse de la contribution immobilière de 0.8‰. Toutefois, désireux de trouver un consensus avec la Commission financière, le Conseil communal a consenti à présenter une hausse plus modérée à 0.5‰, bien que cette décision péjore le résultat.

Les personnes physiques et morales inscrites au registre foncier comme propriétaires ou usufruitiers d'un immeuble sont soumis à la contribution immobilière. Cet impôt est généralement calculé sur la valeur fiscale totale de l'immeuble, sans en soustraire les dettes dont il pourrait être grevé. L'immeuble est imposé au lieu où il se trouve, sans considération de l'endroit où est domicilié le propriétaire. Ainsi, une partie de la perception de cet impôt se fait auprès de propriétaires n'habitant pas la commune. De plus, une part importante des revenus de la contribution immobilière provient de sociétés (personnes morales).

L'augmentation de 0.5‰ de la contribution immobilière représente un montant d'un peu plus de CHF 560'000. Elle est perçue auprès de 1'600 contribuables physiques ainsi que 110 sociétés ou personnes morales. La part prélevée auprès des sociétés ou personnes morales est proportionnellement plus importante que la part prélevée auprès des propriétaires privés. La part des sociétés représente environ 40 % du total encaissé. De plus, une partie des propriétaires privés (immeubles) n'habitent pas la commune (sociétés immobilières, fonds de placement, etc..).

5.4 Limitation des investissements à hauteur de CHF 1 million par année

La dernière mesure adoptée par le Conseil communal est une limitation des investissements. A ceux-ci s'ajouteront les projets liés à l'eau potable et l'épuration qui eux ont leur « propre » financement par les taxes communales.

Comme la moyenne annuelle des investissements des dix dernières années était de CHF 2,9 mio, le Conseil communal continue de cibler des investissements selon des priorités pour rester dans le cadre imposé des quatre mesures adoptées.

5.5 Conclusions

Sur la base du plan financier, on constate à nouveau que, si le Conseil communal ne prenait aucune mesure, le déficit prévisionnel en 2031 avoisinerait CHF 4 mio et le taux d'endettement augmenterait considérablement. Cela démontre l'importance d'agir dès maintenant malgré la votation populaire du printemps dernier.

Ces mesures seront réévaluées en 2028 en fonction des décisions et des données mises à jour d'un point de vue comptable, politique et/ou juridique.

Les conséquences directes sur le budget 2027 et les suivants sont :

1. Une diminution des charges de CHF 114'500 pour la mesure « réduction de charges »
2. Une augmentation de produits de CHF 730'000 pour la mesure « Augmentation de 4 points du taux d'imposition »
3. Une augmentation de produits de CHF 560'000 pour la mesure « Augmentation de la contribution immobilière de 0.5‰ »
4. Une limitation des investissements (hors eaux) à hauteur de CHF 1 mio.

Le budget prévisionnel présente certes un déficit de CHF 419'590, mais il évite aux citoyens un plus gros efforts financiers dans cette période où son pouvoir d'achat est diminué par les hausses d'assurances maladies, des carburants et autres produits de consommation.

En conclusion, le Conseil communal estime indispensable que l'ensemble des mesures préconisées soient acceptées si nous voulons éviter une plus forte aggravation de nos finances communales. Tout en mesurant le déséquilibre du résultat et l'absence de marge de manœuvre pour investir, l'exécutif se résout à réduire ses demandes pour honorer dans une certaine mesure, les décisions des citoyens suite au référendum de ce printemps.

C BUDGET 2027 (RÉSULTATS)

Sur la même base que les budgets 2024 à 2026, le Conseil communal présente son rapport budgétaire pour l'année 2027 avec des explications pour les différences avec les budgets et comptes précédents.

Le budget 2027 reprend les décisions prises par le Conseil communal dans sa stratégie financière à savoir :

- une réduction des charges communales de CHF 114'500
- l'augmentation de 4 points du taux d'imposition permettant un supplément de produits de CHF 730'000
- l'augmentation de la contribution immobilière de 0.5‰ permettant un supplément de produits de CHF 560'000
- Une limitation des investissements (hors eaux) à hauteur de CHF 1 mio.

La combinaison des différentes mesures présentées ci-dessous fait ressortir un **déficit** prévisionnel de **CHF 419'590**.

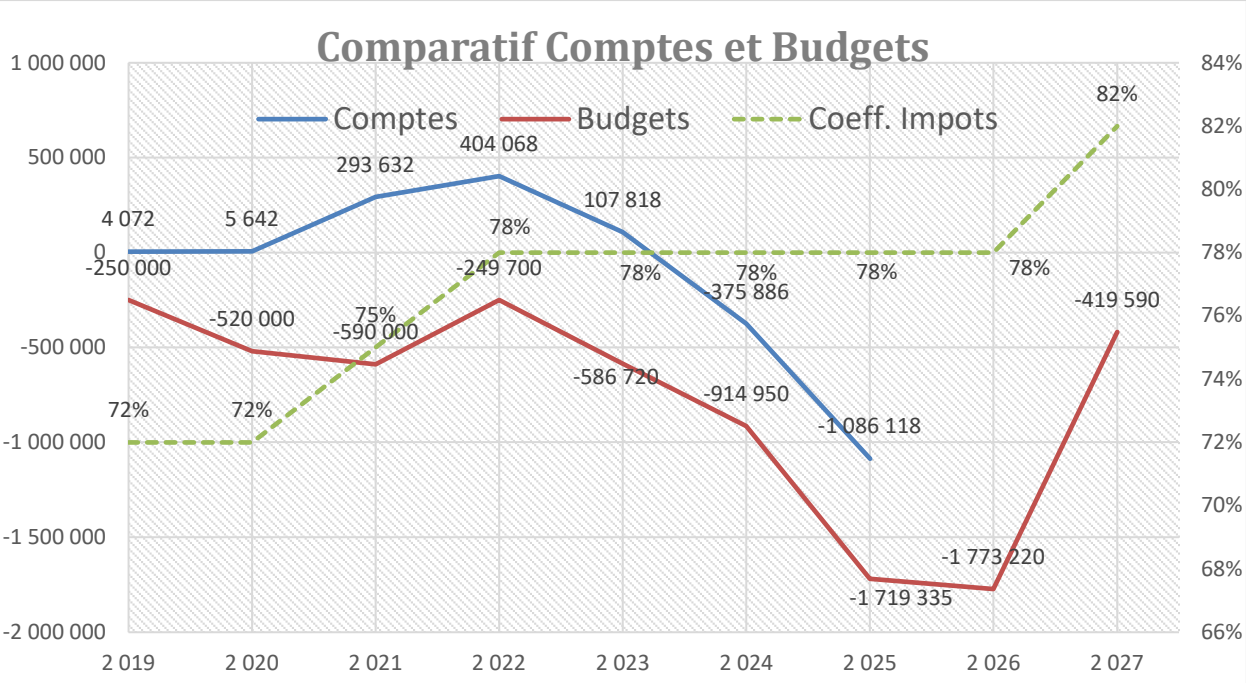

Graphique 6 : Comparatif des comptes et budgets. La courbe rouge représente les budgets des années 2019 à 2026. La courbe bleue présente les résultats comptabilisés jusqu'à 2025. Le traitillé vert montre l'évolution du taux d'imposition communal. Le graphique intègre la proposition de hausses fiscales présentée dans le budget 2027.

Ci-dessous le récapitulatif du compte de résultat du budget 2027 comparé aux comptes 2025 et le budget 2026

Compte de résultats Récapitulatif		Budget 2027	< Ecarts > Fr.	%	Comptes 2025	Budget 2026
0 ADMINISTRATION GENERALE						
	Charges	2 470 060	-6 866	-0.3%	2 476 926	2 432 940
	Revenus	63 800	-21 385	-25.1%	85 185	63 500
	Solde	-2 406 260	-14 519		-2 391 741	-2 369 440
1 ORDRE ET SÉCURITÉ PUBLICS, DÉFENSE						
	Charges	488 990	34 100	7.5%	454 890	444 900
	Revenus	200 600	-11 034	-5.2%	211 634	196 600
	Solde	-288 390	-45 134		-243 256	-248 300
2 FORMATION						
	Charges	9 362 830	328 361	3.6%	9 034 469	8 938 630
	Revenus	277 100	-312 871	-53.0%	589 971	264 100
	Solde	-9 085 730	-641 232		-8 444 498	-8 674 530
3 CULTURE, SPORT ET LOISIRS						
	Charges	558 860	1 968	0.4%	556 892	464 900
	Revenus	77 850	17 326	28.6%	60 524	56 790
	Solde	-481 010	15 358		-496 368	-408 110
4 SANTE						
	Charges	3 241 670	273 473	9.2%	2 968 197	2 957 570
	Revenus	15 000	-4 889	-24.6%	19 889	15 000
	Solde	-3 226 670	-278 362		-2 948 308	-2 942 570
5 PREVOYANCE SOCIALE						
	Charges	4 687 090	135 897	3.0%	4 551 193	4 993 680
	Revenus	644 000	-9 105	-1.4%	653 105	627 000
	Solde	-4 043 090	-145 002		-3 898 088	-4 366 680
6 TRAFIC ET TÉLÉCOMMUNICATIONS						
	Charges	1 534 280	218 583	16.6%	1 315 697	1 486 090
	Revenus	39 200	-13 679	-25.9%	52 879	28 000
	Solde	-1 495 080	-232 262		-1 262 818	-1 458 090
7 PROTECTION DE L'ENVIRONNEMENT ET AMÉNAGEMENT DU						
	Charges	4 727 748	89 126	1.9%	4 638 622	4 567 102
	Revenus	4 510 978	161 843	3.7%	4 349 135	4 260 402
	Solde	-216 770	72 717		-289 487	-306 700
8 ECONOMIE PUBLIQUE						
	Charges	201 400	-183 557	-47.7%	384 957	362 300
	Revenus	10 000	-192 561	-95.1%	202 561	170 000
	Solde	-191 400	-9 004		-182 396	-192 300
9 FINANCES ET IMPÔTS						
Compte de résultat	Charges	899 500	-66 641	-6.9%	966 141	1 042 900
	Revenus	21 914 310	1 877 327	9.4%	20 036 983	20 275 400
	Solde	21 014 810	1 943 968		19 070 842	19 232 500
TOTAUX	**Charges**	**28 172 428**	824 444	3.0%	27 347 984	27 691 012
	Revenus	**27 752 838**	1 490 972	5.7%	26 261 866	25 956 792
	Résultat	**-419 590**	666 528		**-1 086 118**	**-1 734 220**

Dans les pages suivantes sont mis en évidence les comptes qui présentent une différence significative avec les années précédentes, dans l'ordre des chapitres comptables.

0. Administration générale

Le tableau ci-après montre le résultat net du chapitre « Administration générale » qui est en augmentation par rapport au budget précédent (+1.5%).

BUDGET 2027	BUDGET 2026	BUDGET 2025	COMPTES 2025	ECARTS Budget 26	% B26	ECARTS Comptes 25	% C25
2'406'260	2'369'440	2'410'220	2'391'740	+36'820	*+1.5*	+14'520	*+0.6*

Ce chapitre comprend notamment les salaires du personnel administratif ainsi que les jetons des Conseillers et ceux des commissions.

Les salaires étant répartis sur plusieurs chapitres, il est nécessaire d'effectuer une analyse par nature pour évaluer les fluctuations.

Numéro	Budget 27	Budget 26	Ecarts	Ecarts %
xxxx.3010.00 **Salaires**	**2'796'130**	**2'825'400**	**-29'270**	**-1.03**
0220.	1'149'620	1'161'530	-11'910	-1.03
0290.	64'000	64'000	0	0.00
2170.	504'650	487'970	16'680	3.42
2190.	109'530	114'180	-4'650	-4.07
3210.	36'930	33'130	3'800	11.47
3410.	48'000	48'000	0	0.00
3420.	48'000	48'000	0	0.00
6150.	254'510	283'920	-29'410	-10.36
7101.	147'400	147'160	240	0.16
7206.	241'490	245'510	-4'020	-1.64
7301.	80'000	80'000	0	0.00
7410.	80'000	80'000	0	0.00
7710.	32'000	32'000	0	0.00

Le montant total des salaires du budget 2027 de la Commune est en diminution par rapport au budget 2026. Les prévisions faites par le Conseil communal pour les budgets des années suivantes montrent que ce montant global restera stable. Le Conseil communal relève que les EPT sont en adéquation actuellement avec les tâches et prestations fournies à la population. Il est d'ailleurs attentif à l'évolution de son personnel : à chaque démission ou départ à la retraite, le Conseil communal analyse la nouvelle situation et évalue la nécessité ou non du remplacement du poste.

Numéro	Budget 27	Budget 26	Ecart
0110.3000.99 Autres charges du CG et commissions	1'200	8'200	-7'000
Verrée du Conseil général 1 x 300.-	1'200	1'200	0
Acquisition d'un système de vote électronique	0	5'000	-5'000
Repas de fin de législature	0	2'000	-2'000

Une réduction de charges est possible sur ce poste. Elle a toutefois déjà été refusée par le Conseil général lors de la présentation des budgets 2026.

Numéro	Budget 27	Budget 26	Ecart
0110.3101.00 Votations - élections	32'500	48'500	-16'000
Votations fédérales (4x)	22'100	22'100	0
Acquisition d'un système de vote électronique	0	5'000	-5'000
Elections	10'400	21'400	-11'000
~~Scanner Kodak S2085f~~	~~7'500~~		

Les élections engendrent des coûts supplémentaires. Ils comprennent l'ensemble du matériel de vote, l'affranchissement et la participation d'une grande partie de l'Administration ainsi que de scrutateurs. Les coûts ont été estimés sur la base de ceux des précédentes élections de 2021. Un nouveau système permettant la lecture des bulletins de vote permettrait de réduire le nombre d'erreurs et de scrutateurs, mais engendrerait un coût d'acquisition et de licence. Après analyse et bien que la quasi-totalité des Communes broyardes ont acquis ce système, le Conseil communal renonce pour l'heure à son achat.

Numéro	Budget 27	Budget 26	Ecart
0120.3199.00 Autres charges d'exploitation	11'500	7'000	4'500
Accueil nouveaux habitants	3'000	3'000	0
Accueil nouveaux citoyens (18 ans)	4'500	0	4'500
Autres invitations (assemblées, collations, apéritifs...)	4'000	4'000	0

Les nombres de jeunes citoyens invités à célébrer leur entrée dans la vie électorale ne suscite pas les enthousiasmes. Faute d'inscription, la séance 2026 a été annulée. Une nouvelle approche en dles intégrant dans un autre cadre communal sera proposée en 2027.

Numéro	Budget 27	Budget 26	Ecart
0220.3099.00 Autres charges du personnel	13'100	7'700	5'400
Frais d'intendance	2'500	2'500	0
Repas du personnel/apéritif de Noël	3'700	1'200	2'500
Media F – annonces	1'000	1'000	0
Formations apprentis	500	500	0
Formations	5'400	2'500	2'900

Plusieurs formations sont nécessaires afin de palier le départ à la retraite d'un collaborateur. Le Conseil communal souhaite maintenir un niveau de formation adapté afin de répondre aux différentes prestations communales à fournir. Le Conseil général ayant choisi de supprimer la sortie du personnel en 2026, le Conseil communal souhaite néanmoins pouvoir offrir un repas à ses collaborateurs/trices.

Numéro	Budget 27	Budget 26	Ecart
0220.3102.00 Imprimés et publications, site internet	14'600	17'830	-3'230
Bulletins d'information	12'000	15'400	-3'400
Abonnements	800	630	170
Indemnités affichages	400	400	0
Cobalt – site internet	1'400	1'400	0

Le Conseil communal a repris à l'interne, la gestion de son bulletin d'information « Le Belmontois » afin de réduire les coûts. Un sondage à la population sera effectué en novembre 2026, afin de définir du maintien ou non du format papier de cette information. En attendant le résultat de cette enquête le budget est maintenu.

Numéro	Budget 27	Budget 26	Ecart
0220.3118.00 Acquisitions de logiciels et de licences	24'900	6'900	18'000
Licences informatiques	6'900	6'900	0
Acquisitions programme contentieux (e-LP)	18'000	0	18'000

Toujours dans un but de numérisation, le Conseil communal souhaite acquérir un programme permettant l'envoi électronique des poursuites correspondant au standard fédéral e-LP (poursuite par voire électronique). Cette solution réduira les coûts facturés par l'Office des poursuites, coûts que nous devons avancer et prendre en charge en cas d'actes de défauts de biens. Au vu du nombre conséquent d'envois, l'investissement devrait être rentabilisé entre 3 et 4 ans.

Numéro	Budget 27	Budget 26	Ecart
0220.3130.00 Emoluments, prestations diverses et frais d'archivages	31'500	9'500	22'000
Prestations cantonales	3'500	3'500	0
Matériel d'archives	2'000	2'000	0
Atelier du Tilleul – reliure PV	2'000	4'000	-2'000
Honoraires – archives historiques	9'000	0	9'000
Mobilier d'archivage – dossiers constructions	15'000	0	15'000

Le contrat de travail avec notre collaboratrice des archives arrivera à son terme le 31.12.2026. Les dossiers « contemporains » ont été priorisés, dossiers étant essentiels à l'administration. En revanche, les archives historiques qui nécessitent un plus grand soin n'ont pas encore été traitées. Il est proposé de mandater, conformément à la Loi sur l'archivage, une entreprise spécialisée et de répartir les frais devisés à CHF 45'000, sur 5 ans.

Numéro	Budget 27	Budget 26	Ecart
0220.3130.01 Cartes d'identités	5'000	5'400	-400
0220.4210.00 Cartes d'identités	-7'500	-8'000	-500

L'établissement de cartes d'identités n'est pas une obligation pour les Communes fribourgeoises. Le Service de la population et des migrants est l'autorité légalement chargée d'établir ce document. En revanche, il s'agit d'un service à la population, notamment très apprécié par les plus anciens, que le Conseil communal souhaite préserver.

Numéro	Budget 27	Budget 26	Ecart
0220.3130.04 Cotisations aux associations	22'100	22'060	40
ACF	16'500	16'500	0
Cité de l'Energie	3'000	3'000	0
Autres	2'600	2'560	40

La Commune est labellisée « Cité de l'Energie depuis 2016 et avant ça la Commune de Domdidier. Cette certification est valable jusqu'au 31.12.2027, le Conseil communal définira l'orientation à donner par la suite, au printemps 2027.

Numéro	Budget 27	Budget 26	Ecart
0220.3153.00 Entretien de matériel informatique	50'400	45'000	5'400
Support	41'100	41'100	0
Infrastructure WEB	3'900	3'900	0
Renouvellement de la certification Cybersafe	5'400	0	5'400

Sur demande du Conseil général, l'administration a effectué un gros travail de mise à jour de son informatique. Elle a notamment obtenu sa certification « Cybersafe » en 2024. Au vu des attaques informatiques plus récentes, le Conseil souhaite maintenir une « défense » appropriée. Des analyses sont en cours afin de réduire les coûts de ce chapitre et ceux liés à l'informatique.

Numéro	Budget 26	Budget 25	Ecart
0290.3144.00 Entretien des bâtiments et des immeubles	25'800	21'900	-3'900
Abonnements entretiens (adoucisseurs, ascenseurs, défibril.)	4'400	5'400	-1'000
Travaux d'entretien ordinaire	5'000	4'600	400
Mise à jour domotique	2'900		2'900
Réparation carrelage buvette LE	2'300		2'300
Traitement poutres du Battoir	1'200		1'200
Remplac. porte entrée de la morgue	5'000		5'000
Changement éclairage voirie	5'000		5'000
Autres travaux	0	11'900	-11'900

Les travaux en lien avec la domotique sont nécessaires et n'ont pas été revus depuis la construction en 2014. Certains défauts permettant une meilleure gestion des éclairages réduiront la consommation d'énergie. Les autres travaux sont eux nécessaires pour le bon fonctionnement de leur exploitation.

Numéro	Budget 27	Budget 26	Ecart
0290.3144.01 Etudes et améliorations énergétiques	3'000	0	3'000
Accompagnement énergétique	3'000	0	3'000

Le Conseil communal a décidé de reprendre un support. Un mandat ponctuel sera octroyé en cas de besoin.

1. Ordre et sécurité publique, défense

BUDGET 2027	BUDGET 2026	BUDGET 2025	COMPTES 2025	ECARTS Budget 26	% B26	ECARTS Comptes 25	% C25
288'390	248'300	238'020	243'256	+40'090	*+16.1*	+45'134	*+18.5*

Numéro	Budget 27	Budget 26	Ecart
1610.3151.00 Entr. et rénov. installations de tir	32'600	600	32'000
Entretien	600	600	0
Remplacement ciblerie	32'000	0	32'000

La société de tir sollicite la Commune pour le subventionnement du changement des cibles à Léchelles, conformément à l'ordonnance sur les installations de tir (n° 510.512), art 7 : les communes ont à charge "la construction d'installations de tir avec tous les équipements utiles". Dès lors plusieurs devis ont été demandés.

2. Formation

BUDGET 2027	BUDGET 2026	BUDGET 2025	COMPTES 2025	ECARTS Budget 26	% B26	ECARTS Comptes 25	% C25
9'085'730	8'674'530	8'779'545	8'444'498	411'200	*+4.7*	641'232	*+7.6*

Numéro	Budget 27	Budget 26	Ecart
2120.3171.00 Activités (Excursions, camps, divers)	165'000	165'300	-300
Vie et activités de classe	25'000	25'000	0
Activités sportives et culturelles	19'000	19'300	-300
Camps et sem. spéciales	102'000	102'000	0
Ass. piscine Courtepin	19'000	19'000	0

Les activités extra-scolaires bénéficient à plus de 630 élèves, soit un coût annuel moyen par élève de CHF 262. Outre le fait de partager des souvenirs, ces activités contribuent à leur développement et au savoir vivre ensemble. Ce budget avait déjà été réduit de près de CHF 15'000 lors des budgets 2026. Il est également à relever que les cours de natation font partie du plan d'étude romand.

Numéro	Budget 27	Budget 26	Ecart
2140.3611.00 Participations aux dépenses du conservatoire	90'000	109'000	-19'000
Conservatoire fribourgeois	71'000	90'000	-19'000
Conservatoire broyard	19'000	19'000	0

La participation au conservatoire fribourgeois est une obligation cantonale. En revanche, celle au conservatoire broyard est facultative. Cette dernière a pour avantage d'être moins onéreuse et facilite les transports pour les élèves belmontois-ses. Pour ces raisons, la Commune souhaite préserver cette participation.

Numéro	Budget 27	Budget 26	Ecart
2170.3111.00 Achat-entr. mat. -march. - mobilier	19'200	16'700	2'500
Contrats d'entretiens	8'500	8'500	0
Fournitures	500	500	0
Produits d'entretiens	3'100	3'100	0
Entretiens courants	4'600	4'600	0
Entretien tableaux interactifs	2'500	0	2'500

Les tableaux blancs interactifs des écoles nécessitent de plus en plus d'interventions de spécialistes. Dès lors, après un appel d'offres, le Conseil communal a décidé de confier la maintenance à une seule entreprise.

Numéro	Budget 27	Budget 26	Ecart
2170.3144.00 Entre. et rénvo. bâtiments scolaires	88'600	16'000	72'600
Contrats d'entretiens	9'150	9'150	0
Fournitures	350	350	0
Remplacement de 2 portes garages	7'500	0	7'500
Changement des éclairages dans 12 classes	33'800		33'800
Remplacement de 2 fenêtres	2'800	0	2'800
Installation structure phonique	4'000		4'000
Remplacement coupole (fuite)	14'000		14'000
Install. système vidéo-surveillance	17'000		17'000

Les bâtiments étant vieillissants, différents travaux d'entretien sont nécessaires. Une partie des travaux permettront de réduire les coûts énergétiques. Les portes de garages ayant plus de 70 ans, elles ont subi les assauts du temps. Leur réfection permettra d'utiliser ces locaux comme matériel de stockage pour les écoles.
Il découle des nombreuses déprédations et incivilités, plusieurs dizaines de milliers de francs de réparation ainsi que des heures administratives et d'intendance. Afin de solutionner cette problématique le Conseil communal souhaite la mise en place contrôlée et réglementée de caméras de surveillance, comme dans les déchetteries par exemple.

Numéro	Budget 27	Budget 26	Ecart
2170.3144.01 Entre. et rénov. bâtiments scolaires	42'400	31'600	10'800
Contrats d'entretiens	5'300	5'300	0
Entretiens courants	10'000	10'000	0
Peintures tribunes	3'000	0	3'000
Révision tribunes	800		800
Remplacement porte garage matériel	9'300	0	9'300
Remplacement plafonnier (éclairage) salle de gym	14'000		14'000
Autres dépenses		16'300	-16'300

La porte du garage à l'intérieur de la salle à Domdidier a été endommagée. Les travaux de réparations ne suffisent plus et elle doit être changée. Le changement de plafonniers en LED réduira la consommation d'électricité des tubes néon actuels.

3. Culture, sport et loisirs

BUDGET 2027	BUDGET 2026	BUDGET 2025	COMPTES 2025	ECARTS Budget 26	% B26	ECARTS Comptes 25	% C25
481'010	**408'110**	402'120	496'368	*72'900*	*+17.8*	-15'358	*-3.1*

Numéro	Budget 27	Budget 26	Ecart
3210.4250.00 Abonnements	1'600	1'600	0

Le Conseil général avait renoncé fin 2025 a augmenté le prix de l'abonnement de CHF 25.- (adulte) à CHF 35.-. Le Conseil communal a pris acte de cette décision.

Numéro	Budget 27	Budget 26	Ecart
3220.3636.00 Subventions aux sociétés à but culturel	28'000	33'000	-5'000
3410.3636.00 Subventions aux sociétés sportives	37'200	33'500	3'700

Toujours dans un souci d'économie, le Conseil communal étudie une variante concernant l'attribution des subventions. Elle sera déployée, si nécessaire, en 2028.

Numéro	Budget 27	Budget 26	Ecart
3290.3636.00 Réceptions organisées par la Commune	8'000	12'000	-4'000
Fête nationale	8'000	8'000	0
Comptoir diderain (tous les 2 ans)	0	4'000	-4'000

La Commune n'a pas l'obligation d'organiser ou soutenir ces manifestations. En revanche, elle souhaite conserver une vie villageoise attractive. Le budget de la fête nationale a déjà été réduit de CHF 10'000 en 2026.

Numéro	Budget 27	Budget 26	Ecart
3291.3636.00 Commission culturelle	79'850	60'000	-19'850
3291.4250.00 Recettes commission culturelle	-62'200	-40'840	21'360

La nouvelle commission souhaite pérenniser la culture dans notre Commune et notamment la proposition des spectacles dans le cadre « Aulahop ». Conscient des défis financiers, une hausse des prix sera effectuée conjointement au développement du sponsoring.

Numéro	Budget 27	Budget 26	Ecart
3410.3140.00 Entretien des places publiques	60'250	60'250	0
Electricité des places	35'000	35'000	0
Entretien des terrains de football	18'000	18'000	0
Contrats d'entretien	2'100	2'100	0
Eau et épuration	5'100	5'100	0

L'entretien des 4 terrains de football nécessitent des entretiens réguliers de spécialistes en plus des nombreuses heures effectuées par le personnel de voirie. Le Conseil communal espère pouvoir maintenir ces entretiens pour les plus grands plaisirs des nombreux(ses) adhérents(es).

Numéro	Budget 27	Budget 26	Ecart
3420.3636.01 Frais. Comm. Org. sans but lucratif	2'000	2'000	0

La Commune soutient le programme Fritime qui consiste à élaborer un catalogue de 12 activités gratuites par année sur une durée de 4 ans destinées aux enfants et aux jeunes de la commune de Belmont-Broye.

4. Santé

BUDGET 2027	BUDGET 2026	BUDGET 2025	COMPTES 2025	ECARTS Budget 26	% B26	ECARTS Comptes 25	% C25
3'226'670	2'942'570	2'900'170	2'948'308	284'100	*+9.6*	278'362	*+9.4*

Les charges de transfert en lien avec le Réseau Santé Social de la Broye fribourgeoise (RSSBF) sont en augmentation, + CHF 284'000 pour les charges en lien avec les établissements médico-sociaux. Les autres charges du chapitre sont relativement stables.

5. Prévoyance sociale

BUDGET 2027	BUDGET 2026	BUDGET 2025	COMPTES 2025	ECARTS Budget 26	% B26	ECARTS Comptes 25	% C25
4'043'090	4'366'680	3'848'435	3'898'088	-323'590	*-7.5*	145'002	*+3.7*

Ce chapitre comprend essentiellement des charges de transfert.

Numéro	Budget 27	Budget 26	Ecart
5350.3637.00 Soutien aux seniors	26'400	21'200	5'200
Fête nonagénaires	7'500	0	7'500
Fête centenaire	2'000		2'000
Subventions aux sociétés pour le repas aux seniors (300-350 pers)	13'600	17'900	-4'300
Cadeaux des aînés (120 pers.)	3'300	3'300	0
~~Conciergerie sociale de proximité~~			

En collaboration avec Pro Senectute Fribourg, le Conseil communal proposait, en décembre 2025, de participer à un projet pilote unique en Suisse. Il offrait un accompagnement aux seniors dans leur lieu de vie. Ce projet avait été refusé par le Conseil général au bénéfice du maintien des prestations actuelles aux seniors. Pour le budget 2027, le Conseil communal a revu la subvention à CHF 45.- p/personne.

6. Trafic et télécommunications

BUDGET 2027	BUDGET 2026	BUDGET 2025	COMPTES 2025	ECARTS Budget 26	% B26	ECARTS Comptes 25	% C25
1'495'080	1'458'090	1'280'340	1'262'818	36'690	*2.5*	232'262	*+18.3*

Ce dicastère étant un des rares où l'autonomie communale a un réel impact, le Conseil communal a été particulièrement attentif aux dépenses. La hausse provient essentiellement de travaux d'entretiens routiers spécifiques nécessaires (compte 6150.3141.00).

Numéro	Budget 27	Budget 26	Ecart
6150.3099.00 Autres charges du personnel	11'500	7'100	4'400
Formations apprentis	5'700	6'300	-600
Formations	5'800	800	5'000

Entre 2025 et 2026, 3 collaborateurs plus expérimentés ont choisi de changer d'employeur. Ces derniers, après analyse des besoins, ont été remplacés. Les nouveaux collaborateurs plus jeunes doivent être formés pour permettre le maintien des prestations et s'affranchir des différentes normes de sécurité notamment.

Numéro	Budget 27	Budget 26	Ecart
6150.3101.00 Achat de marchandises	14'500	15'500	-1'000
Plantations	5'700	6'700	-1'000
Matériel (gants, gaz, sacs...)	8'300	8'300	0
Sapins de noël des écoles	500	500	

Les fortes chaleurs et les coûts d'achats rendent indispensables la réflexion concernant le type et le nombre de plantations. Le Conseil communal a opté pour une nouvelle réduction dans ce budget.

Numéro	Budget 27	Budget 26	Ecart
6150.3111.00 Achats véhicules, machines et mat.	15'800	3'000	12'800
Renouvellement courant des outils	3'000	3'000	0
Tracteur à gazon	12'800	0	12'800

Le tracteur à gazon est de 2017 et a plus de 1'020 heures. Il est indispensable de le remplacer pour garantir les entretiens. La reprise pour ce véhicule contribuera au financement du nouveau.

Numéro	Budget 27	Budget 26	Ecart
6150.3132.00 Frais d'études et honoraires divers	45'000	82'000	37'000

Les explications en lien avec cette étude se trouvent à l'annexe B.

Numéro	Budget 27	Budget 26	Ecart
6150.3141.00 Entretien courant des routes et éclairages	188'000	100'000	88'000
Entretiens courants	84'000	82'000	0
Travaux marquages	4'500	0	4'500
Changement poteaux électriques en bois	21'500	0	21'500
Place d'évitement	13'000		13'000
Aménag. giratoire place de la gare	40'000		40'000
Réparation chemin en béton	15'000		15'000
Achat poteux accotements	10'000	0	10'000
Autres dépenses	0	18'000	-18'000

Les 5 mâts en bois situés à « Granges Rothey » sont usés et doivent être changés. Les chemins AF fortement sollicités à certains endroits doivent être réparés et les banquettes préservées.

7. Protection environnement et aménagement du territoire

BUDGET 2027	BUDGET 2026	BUDGET 2025	COMPTES 2025	ECARTS Budget 26	% B26	ECARTS Comptes 25	% C25
216'770	306'700	277'285	289'487	-89'930	*-29.3*	-72'717	*-25.1*

Le chapitre 7 intègre les charges environnementales, qui doivent s'autofinancer dans différentes proportions hormis pour les ruisseaux, les cimetières, les sites pollués et l'aménagement du territoire.

Numéro	Budget 27	Budget 26	Ecart
7301.3140.00 Frais d'entretien de la déchetterie et divers	14'000	0	14'000
Entretiens courants	4'000	0	4'000
Remplacement 5 poubelles	10'000	0	10'000

Plusieurs poubelles arrivent à la fin de leur durée de vie, il est proposé l'acquisition de poubelles inox, plus robustes et plus faciles d'entretien.

Numéro	Budget 27	Budget 26	Ecart
7410.3142.00 Entretien des ruisseaux et ouvrages	113'000	180'000	-67'000

Les nombreux cours d'eau qui traversent Belmont-Broye nécessitent un entretien régulier à charge de la commune. Une partie des travaux est effectuée par nos collaborateurs, mais certaines tâches demandent des machines spécifiques et des techniques particulières. Des prestataires externes doivent être mandatés. Depuis 2026, la Commune a dû également reprendre les travaux d'entretien suite au remaniement parcellaire à Léchelles. Un plan d'entretien définissant les travaux sur les différents secteurs sera mis en place.

Numéro	Budget 27	Budget 26	Ecart
7690.3637.00 Aide financière aux projets énergétiques	20'000	20'000	0

Le Conseil communal estime nécessaire de conserver l'encouragement aux changements énergétiques. La Commission de l'énergie aura l'opportunité de revoir cette enveloppe et les attributions.

Numéro	Budget 27	Budget 26	Ecart
7710.3143.00 Frais d'entretien, divers	15'000	14'000	1'000

Le Conseil communal propose de remplacer le gravier par de la prairie fleurie dans certaines parties des cimetières de Chandon et Léchelles. Ce réaménagement permettra de réduire les travaux d'entretien de ces secteurs, de diminuer les ilots de chaleur et de promouvoir la biodiversité tout en embellissant les lieux. Si les résultats sont satisfaisants les travaux pourraient être étendus à l'ensemble des cimetières. De plus, il offre la possibilité aux apprentis de diversifier leur pratique dans le cadre de projets concrets.

8. Economie publique

BUDGET 2027	BUDGET 2026	BUDGET 2025	COMPTES 2025	ECARTS Budget 26	% B26	ECARTS Comptes 25	% C25
191'400	192'300	208'800	182'396	-900	*-0.5*	9'004	*4.9*

Numéro	Budget 27	Budget 26	Ecart
8500.3636.00 Apéritif économique	3'000	3'000	0

Le Conseil communal organise depuis plusieurs années un apéritif économique réunissant une multitude de sociétés. La grande participation à cet évènement a convaincu l'Exécutif. Un système de sponsoring sera recherché afin de réduire le coût communal.

9. Finances et impôts

BUDGET 2027	BUDGET 2026	BUDGET 2025	COMPTES 2025	ECARTS Budget 26	% B26	ECARTS Comptes 25	% C25
21'014'810	19'232'500	18'625'600	19'070'842	1'782'310	*9.2*	1'943'968	*10.2*

Numéro	Budget 27	Budget 26	Ecart
9610.3499.00 Intérêts rémunératoires	40'000	102'000	-62'000

Le Conseil communal va réduire le taux d'intérêt rémunératoire versé aux contribuables lors des paiements d'acomptes. Il passera de 1.5% à 0.5%, mais il permet toujours d'inciter les citoyens à régler leurs acomptes le plus rapidement possible.

Numéro	Budget 27	Budget 26	Ecart
9630.3431.00 Entretien des bâtiments et des immeubles	30'500	11'700	18'800
Contrats d'entretiens	2'100	2'100	0
Entretiens courants	7'400	7'400	0
Réfection volets et lavage façades	21'000	0	21'000
Autres dépenses		2'200	-2'200

Les façades et les volets sont considérablement dégradés. Il est prévu un ravalement des façades et une réfection des volets de ce bâtiment protégé.

BELMONT – BROYE

D BUDGET 2027 (INVESTISSEMENTS)

Le tableau ci-dessous relève les investissements en cours, comparés au budget 2026 et aux comptes 2025.

Etats des investissements au 28.10.2026		Budget 2027	< Ecarts > Fr.	%	Budget 2026	Comptes 2025
1 ORDRE ET SÉCURITÉ PUBLICS, DÉFENSE						
	Charges	-	-246 000	-100.0%	246 000	4 515
	Revenus	155 000	-	0.0%	155 000	
	Solde	155 000	246 000		-91 000	-4 515
2 FORMATION						
	Charges	37 000	-286 000	-88.5%	323 000	256 798
	Revenus		-32 000	-100.0%	32 000	430 383
	Solde	-37 000	254 000		-291 000	173 585
3 CULTURE, SPORT ET LOISIRS						
	Charges		-50 000	-100.0%	50 000	140 968
	Revenus	-	-	-	-	
	Solde	-	50 000		-50 000	-140 968
6 TRAFIC ET TÉLÉCOMMUNICATIONS						
	Charges	1 741 000	-203 000	-10.4%	1 944 000	259 119
	Revenus	48 000	-	0.0%	48 000	45 000
	Solde	-1 693 000	203 000		-1 896 000	-214 119
7 PROTECTION DE L'ENVIRONNEMENT ET AMÉNAGEMENT DU						
	Charges	3 834 000	-2 449 000	-39.0%	6 283 000	1 276 844
	Revenus	330 000	-	0.0%	330 000	867 808
	Solde	-3 504 000	2 449 000		-5 953 000	-409 036
8 ECONOMIE PUBLIQUE						
	Charges	30 000	-	0.0%	30 000	-
	Revenus		-	-	-	-
	Solde	-30 000	-		-30 000	-
9 FINANCES ET IMPÔTS						
	Charges	-	-	-	-	
	Revenus	-	-	-	-	
	Solde	-	-		-	-
TOTAUX	**Charges**	**5 642 000**	-3 234 000	-36.4%	8 876 000	1 938 244
	Revenus	**533 000**	-32 000	-5.7%	565 000	1 343 191
	Résultat	**-5 109 000**	3 202 000		**-8 311 000**	**-595 053**

Conformément à sa stratégie financière, le Conseil communal propose de limiter les investissements, hors les comptes liés à l'eau, à CHF 1 million par an. Il propose les investissements suivants pour 2027 :

Investissements nouveaux

MESSAGE NO.	Compte	Libellé	Montants
8.2.1	2170.5040.08	Modernisation du système de pilotage pour le chauffage et la ventilation	120'000
8.2.2	7101.5031.23	Réalisation d'un puits de captage d'eau potable dans le Grand-Belmont	2'400'000
8.2.3	7101.5031.24 et 7201.5032.21	Remplacement de la conduite d'eau potable et mise en séparatif « La Bruyère »	4'100'000
8.2.5	7301.5060.01	Changement de la benne compacteuse à Domdidier	83'000
		Total	**6'703'000**

Investissements

A l'avenir, seuls les investissements pouvant être réalisés dans des délais raisonnables seront soumis au Conseil général.

Mesures d'économies validées par le Conseil communal

Numéro	Chapitres	Postes compressibles	Montants
0110.3101.00	Administration	Acquisition d'un scanner Kodak S2085f pour les élections et vot.	7 500
6150.3101.00	Trafic & télécom.	Réduction du budget pour les plantations	1 000
7301.3140.00	Environnement	Suppression de l'Installation barrières (étude en cours)	44 000
9610.3499.00	Impôts	Réduction du taux rémunératoire de 1.5% à 0.5%	62 000
		Total	**114 500**

6150.3132.00 Frais d'études et honoraires divers

Projet d'aménagement de la jonction entre les routes de St-Aubin et de l'Industrie y compris la réalisation d'une piste cyclable et d'arrêts de bus. Phases 3.31- 3.32- 3.33 de la SIA

Dans le cadre de la publication du plan d'affectation cantonale (PAC) AgriCo à Saint-Aubin en 2021, la Commune de Belmont-Broye avait déposé une opposition afin d'user de son droit d'être entendu. A la suite du rejet par le Canton de son opposition, la Commune avait saisi le Tribunal cantonal. La Commune et le Canton avaient alors trouvé un accord qui a permis le retrait du recours, en contrepartie de mesures à mettre en place afin de protéger le centre du village de Domdidier d'une augmentation du trafic de transit en direction du PAC AgriCo et des nuisances qu'il aurait engendré.

Les modalités principales de cet accord sont les suivantes :

- Reprise par la Commune de la route de St-Aubin (de la jonction avec la route de l'Industrie au giratoire du centre de Domdidier) et reprise par le Canton de la totalité de la route de l'Industrie, interdisant l'accès à la route de St-Aubin.
- Garanties concernant les normes de bruits en vigueur.
- Mise en place d'une signalisation incitant le trafic lourd à emprunter la route de l'Industrie.
- Pré-étude de la jonction entre la route de St-Aubin et celle de l'Industrie pour l'adapter au trafic et selon l'accord prévu en collaboration avec le Canton.

Les axes 2510 (Domdidier – Portalban) et 2511 sont des routes secondaires du réseau cantonal fribourgeois.

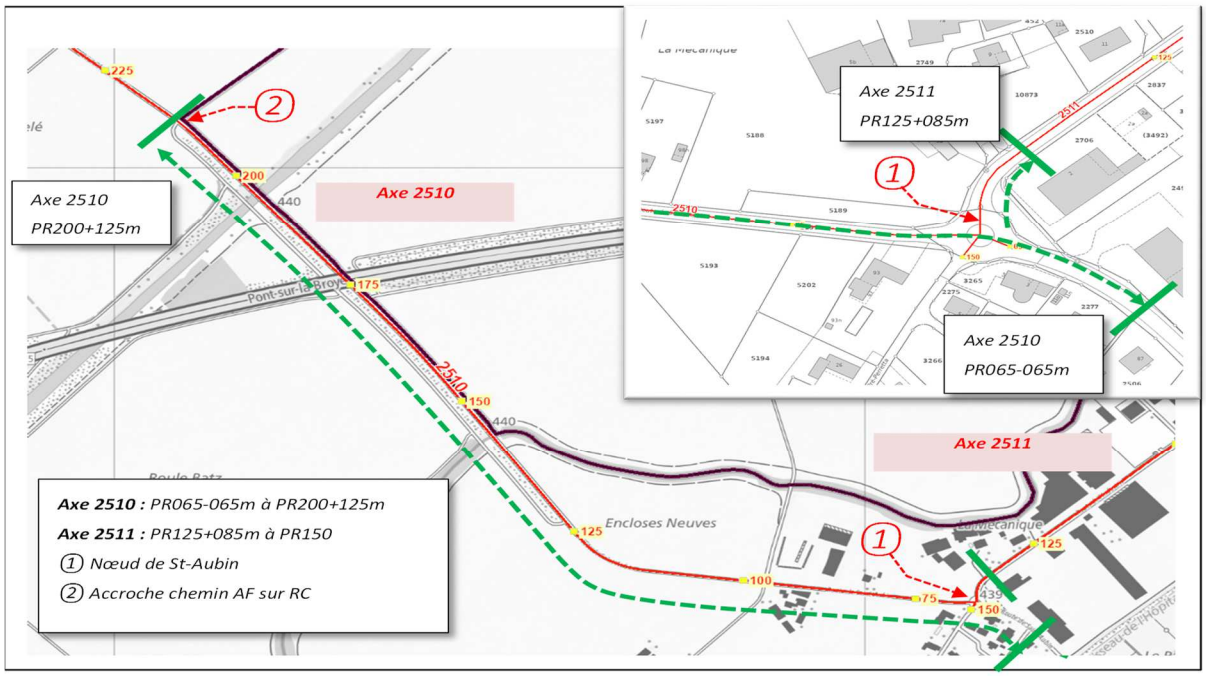

Plan 1 : localisation et limites du projet.

Le projet consiste en la réalisation :

- D'une infrastructure cyclable le long la route de St-Aubin (axe 2510) et de la route cantonale. La piste se prolongera sur la route de l'Industrie (axe 2511)
- D'un nouvel aménagement de la jonction entre la route de St-Aubin et celle de l'Industrie avec la réalisation **de pistes cyclables** et de trottoirs. Le giratoire actuel sera supprimé
- D'arrêts de bus sur la route communale de St-Aubin et d'adaptations des accès privés

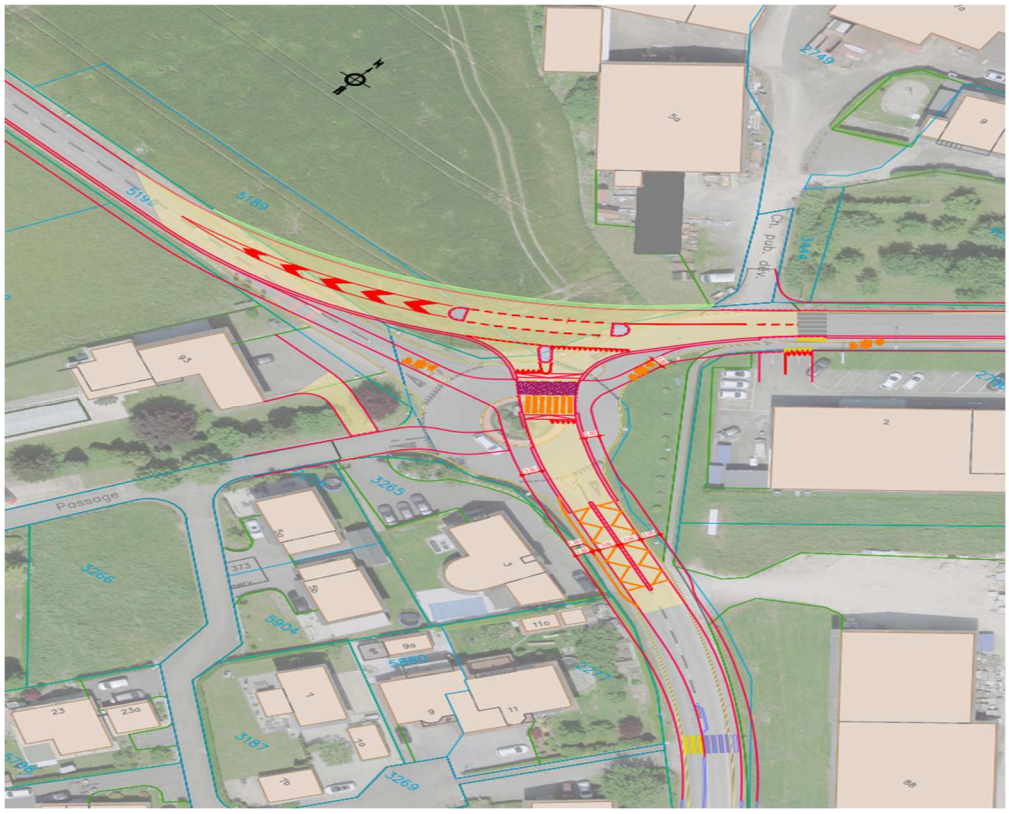

Plan 2 : aménagements prévus

Les coûts pour les phases SIA sont devisés à CHF 150'000.-. La part communale se monte à CHF 45'000.-.

Les étapes suivantes consisteront en :

- L'aménagement de la route cantonale de l'Industrie.
- L'aménagement de la route communale de St-Aubin.

BELMONT – BROYE

BUDGETS 2027

COMPTES DE RÉSULTATS ET DES INVESTISSEMENTS

Compte de résultats Récapitulatif

		Budget 2027	< Ecarts > Fr.	%	Comptes 2025	Budget 2026
0 ADMINISTRATION GENERALE						
	Charges	2 470 060	-6 866	-0.3%	2 476 926	2 432 940
	Revenus	63 800	-21 385	-25.1%	85 185	63 500
	Solde	-2 406 260	-14 519		-2 391 741	-2 369 440
1 ORDRE ET SÉCURITÉ PUBLICS, DÉFENSE						
	Charges	488 990	34 100	7.5%	454 890	444 900
	Revenus	200 600	-11 034	-5.2%	211 634	196 600
	Solde	-288 390	-45 134		-243 256	-248 300
2 FORMATION						
	Charges	9 362 830	328 361	3.6%	9 034 469	8 938 630
	Revenus	277 100	-312 871	-53.0%	589 971	264 100
	Solde	-9 085 730	-641 232		-8 444 498	-8 674 530
3 CULTURE, SPORT ET LOISIRS						
	Charges	558 860	1 968	0.4%	556 892	464 900
	Revenus	77 850	17 326	28.6%	60 524	56 790
	Solde	-481 010	15 358		-496 368	-408 110
4 SANTE						
	Charges	3 241 670	273 473	9.2%	2 968 197	2 957 570
	Revenus	15 000	-4 889	-24.6%	19 889	15 000
	Solde	-3 226 670	-278 362		-2 948 308	-2 942 570
5 PREVOYANCE SOCIALE						
	Charges	4 687 090	135 897	3.0%	4 551 193	4 993 680
	Revenus	644 000	-9 105	-1.4%	653 105	627 000
	Solde	-4 043 090	-145 002		-3 898 088	-4 366 680
6 TRAFIC ET TÉLÉCOMMUNICATIONS						
	Charges	1 534 280	218 583	16.6%	1 315 697	1 486 090
	Revenus	39 200	-13 679	-25.9%	52 879	28 000
	Solde	-1 495 080	-232 262		-1 262 818	-1 458 090
7 PROTECTION DE L'ENVIRONNEMENT ET AMÉNAGEMENT DU						
	Charges	4 727 748	89 126	1.9%	4 638 622	4 567 102
	Revenus	4 510 978	161 843	3.7%	4 349 135	4 260 402
	Solde	-216 770	72 717		-289 487	-306 700
8 ECONOMIE PUBLIQUE						
	Charges	201 400	-183 557	-47.7%	384 957	362 300
	Revenus	10 000	-192 561	-95.1%	202 561	170 000
	Solde	-191 400	-9 004		-182 396	-192 300
9 FINANCES ET IMPÔTS						
Compte de résultat	Charges	899 500	-66 641	-6.9%	966 141	1 042 900
	Revenus	21 914 310	1 877 327	9.4%	20 036 983	20 275 400
	Solde	21 014 810	1 943 968		19 070 842	19 232 500
TOTAUX	**Charges**	**28 172 428**	824 444	3.0%	27 347 984	27 691 012
	Revenus	**27 752 838**	1 490 972	5.7%	26 261 866	25 956 792
	Résultat	**-419 590**	666 528		**-1 086 118**	**-1 734 220**

Budget de résultats par classification administrative

Compte	Libellé	Budget 2027 Charges	Budget 2027 Produits	Budget 2026 Charges	Budget 2026 Produits	Comptes 2025 Charges	Comptes 2025 Produits
0	**ADMINISTRATION GENERALE**	**2,470,060.00**	**63,800.00**	**2,432,940.00**	**63,500.00**	**2,476,925.65**	**85,185.20**
			2,406,260.00		2,369,440.00		2,391,740.45
01	**Législatif et exécutif**	**407,750.00**		**423,340.00**		**395,331.00**	
011	**Législatif**	**71,600.00**		**95,000.00**		**45,995.76**	
0110.3000.00	Jetons de présence membres commissions (financière)	5,000.00		5,000.00		4,460.00	
0110.3000.01	Conseil général	19,100.00		20,000.00		14,300.00	
0110.3000.02	Commission des naturalisations	1,300.00		1,000.00		700.00	
0110.3050.00	Cotisations patronales AVS, AI, AC, frais administratifs					129.60	
0110.3053.00	Cotisations patronales à l'assurance-accidents	30.00		30.00		39.80	
0110.3053.01	Cotisations patronales à la complémentaire LAA	80.00		80.00		55.45	
0110.3054.00	Cotisations patronales à la caisse de compensation pour AF					50.35	
0110.3055.00	Cotisations patronales assurance Ind.Journ. cas maladie	190.00		190.00		187.50	
0110.3099.00	Autres charges du C.G+commissions (Repas-excursions-cadeaux)	1,200.00		8,200.00		682.90	
0110.3101.00	Votations - élections (matériel-port-divers)	32,500.00		48,500.00		15,068.26	
0110.3102.00	Imprimés et publications	3,000.00		3,000.00		1,295.55	
0110.3132.00	Honoraires de l'organe de révision	9,200.00		9,000.00		9,026.35	
012	**Exécutif**	**336,150.00**		**328,340.00**		**349,335.24**	
0120.3000.00	Salaires et séances du Conseil communal	130,490.00		134,500.00		139,482.05	
0120.3000.01	Vacations du Conseil communal	135,000.00		123,000.00		141,139.65	
0120.3050.00	Cotisations patronales AVS, AI, AC, frais administratifs	17,490.00		17,850.00		18,021.10	
0120.3052.00	Cotisations patronales à la Caisse de pension	16,810.00		21,380.00		21,156.90	
0120.3053.00	Cotisations patronales à l'assurance-accidents	2,650.00		2,690.00		2,991.85	
0120.3053.01	Cotisations patronales à la complémentaire LAA	760.00		770.00		819.00	
0120.3054.00	Cotisations patronales à caisse compensation pour AF	6,240.00		7,370.00		6,991.85	
0120.3055.00	Cotisations patronales assurance Ind.Journ. cas maladie	960.00		980.00		1,489.50	
0120.3099.00	Autres charges C.C. (Repas-excursions-form.-cadeaux)	10,250.00		8,800.00		11,429.14	
0120.3170.00	Frais de déplacements et autres frais	4,000.00		4,000.00		4,124.05	
0120.3199.00	Autres charges d'exploitation (personnes externes+div.)	11,500.00		7,000.00		1,690.15	
02	**Services généraux**	**2,062,310.00**	**63,800.00**	**2,009,600.00**	**63,500.00**	**2,081,594.65**	**85,185.20**
021	**Administration des finances et contributions**	**50,000.00**		**45,500.00**		**51,336.31**	
0210.3130.00	Frais bancaires et postaux	10,000.00		12,000.00		9,534.91	

Budget de résultats par classification administrative

Compte	Libellé	Budget 2027 Charges	Budget 2027 Produits	Budget 2026 Charges	Budget 2026 Produits	Comptes 2025 Charges	Comptes 2025 Produits
0210.3130.01	Frais de rappels et de poursuites	40,000.00		33,500.00		41,801.40	
022	**Services généraux, autres**	**1,769,080.00**	**30,900.00**	**1,730,980.00**	**30,600.00**	**1,745,855.85**	**39,527.40**
0220.3010.00	Salaires du personnel administratif	1,149,620.00		1,161,530.00		1,180,846.65	
0220.3010.09	Remboursement salaires par assurances					-973.15	
0220.3050.00	Cotisations patronales AVS, AI, AC, frais administratifs	75,710.00		75,720.00		77,339.30	
0220.3052.00	Cotisations patronales à la Caisse de pension	74,210.00		74,940.00		75,322.55	
0220.3053.00	Cotisations patronales à l'assurance-accidents	11,470.00		11,550.00		9,389.25	
0220.3053.01	Cotisations patronales à la complémentaire LAA	3,260.00		3,290.00		2,563.35	
0220.3054.00	Cotisations patronales à caisse compensation pour AF	27,020.00		31,270.00		29,943.25	
0220.3055.00	Cotisations patronales assurance Ind.Journ. cas maladie	4,140.00		4,190.00		7,005.80	
0220.3099.00	Autres charges du personnel (form.-recrut.-cadeaux)	13,100.00		7,700.00		24,201.21	
0220.3100.00	Matériel du bureau	33,100.00		33,100.00		26,872.73	
0220.3101.00	Achat de marchandises diverses	500.00		700.00		122.65	
0220.3101.01	Achat carburant	400.00		400.00		201.99	
0220.3102.00	Imprimés et publications, site internet, abonn. + BI	14,600.00		17,830.00		15,143.63	
0220.3110.00	Meubles et appareils de bureau	3,000.00		3,000.00		2,869.80	
0220.3113.00	Acquisition matériel informatique	2,500.00		12,300.00		5,509.50	
0220.3118.00	Acquisition de logiciels et de licences	24,900.00		6,900.00		1,178.40	
0220.3130.00	Emoluments, prestations diverses et frais d'archivages	31,500.00		9,500.00		11,780.50	
0220.3130.01	Cartes d'identités	5,000.00		5,400.00		4,814.70	
0220.3130.02	Frais de ports	37,500.00		33,000.00		30,885.10	
0220.3130.03	Frais de téléphones et télécommunications	6,250.00		7,800.00		8,092.00	
0220.3130.04	Cotisations aux associations	22,100.00		22,060.00		23,200.00	
0220.3130.05	Prestation de services de tiers - DIGI-FR	19,500.00		25,000.00		18,033.00	
0220.3133.00	Charges pour l'informatique (hébergement…)	98,900.00		82,600.00		66,827.25	
0220.3134.00	Primes d'assurances de choses, RC, véh., divers	22,000.00		22,000.00		26,584.55	
0220.3137.00	Redevances radio-TV et droits auteurs, impôts, OCN	2,100.00		2,100.00		2,017.75	
0220.3151.00	Entretien meubles, appareils, machines, véh. divers	2,400.00		2,400.00		4,775.10	
0220.3153.00	Entretien de matériel et programmes informatiques	50,400.00		45,000.00		55,962.69	
0220.3158.00	Contrat de maintenance informatique, divers	32,500.00		28,700.00		28,285.30	
0220.3170.00	Frais de déplacements et autres frais	1,400.00		1,000.00		1,611.00	
0220.3636.00	Contributions bénévoles et dons					5,450.00	
0220.4210.00	Emoluments administratifs		26,000.00		26,000.00		25,151.30
0220.4260.00	Remboursements et participations de tiers		4,900.00		4,600.00		10,326.10
0220.4260.01	Remboursements frais de formation						4,050.00

Budget de résultats par classification administrative

Compte	Libellé	Budget 2027 Charges	Budget 2027 Produits	Budget 2026 Charges	Budget 2026 Produits	Comptes 2025 Charges	Comptes 2025 Produits
029	**Immeubles administratifs**	**243,230.00**	**32,900.00**	**233,120.00**	**32,900.00**	**284,402.49**	**45,657.80**
0290.3010.00	Traitement du personnel	64,000.00		64,000.00		64,000.00	
0290.3050.00	Cotisations patronales AVS, AI, AC, frais administratifs	4,220.00		4,240.00		4,231.70	
0290.3052.00	Cotisations patronales à la Caisse de pension	3,540.00		3,540.00		3,249.10	
0290.3053.00	Cotisations patronales à l'assurance-accidents	1,440.00		1,470.00		1,558.45	
0290.3053.01	Cotisations patronales à la complémentaire LAA	190.00		190.00		181.10	
0290.3054.00	Cotisations patronales à la caisse de compensation pour AF	1,510.00		1,750.00		1,638.40	
0290.3055.00	Cotisations patronales assurance Ind.Journ. cas de maladie	230.00		230.00		300.50	
0290.3111.00	Acquisition/entr. machines, appareils, outils					580.49	
0290.3120.00	Eau, énergie, combustible	36,800.00		34,300.00		40,426.15	
0290.3134.00	Assurances diverses immeubles, ECAB, patentes	22,500.00		21,500.00		22,446.35	
0290.3144.00	Entretien des bâtiments et des immeubles	25,800.00		21,900.00		44,466.70	
0290.3144.01	Etudes et améliorations énergétiques	3,000.00				20,723.55	
0290.3160.00	Locations					600.00	
0290.3300.40	Amortissements des immobilisations corporelles (Imm.)	80,000.00		80,000.00		80,000.00	
0290.4260.00	Remboursement de tiers et d'assurances						6,707.80
0290.4472.00	Revenus locatifs divers		32,900.00		32,900.00		38,950.00

Budget de résultats par classification administrative

Compte	Libellé	Budget 2027 Charges	Budget 2027 Produits	Budget 2026 Charges	Budget 2026 Produits	Comptes 2025 Charges	Comptes 2025 Produits
1	**ORDRE ET SECURITE PUBLIQUE, DEFENSE**	**488,990.00**	**200,600.00**	**444,900.00**	**196,600.00**	**454,890.37**	**211,634.30**
			288,390.00		248,300.00		243,256.07
14	**Questions juridiques**	**7,500.00**		**9,000.00**		**6,600.00**	
140	**Questions juridiques**	**7,500.00**		**9,000.00**		**6,600.00**	
1400.3132.00	Honoraires avocat, conseil, divers	7,500.00		9,000.00		6,600.00	
15	**Service du feu**	**400,500.00**	**197,000.00**	**396,000.00**	**193,000.00**	**407,909.47**	**201,267.95**
150	**Service du feu**	**400,500.00**	**197,000.00**	**396,000.00**	**193,000.00**	**407,909.47**	**201,267.95**
1500.3611.00	Participation aux centres de renforts cantonaux			1,000.00			
1500.3612.00	Participation Frais d'intervention / divers	3,500.00		3,000.00		5,731.87	
1500.4200.00	Taxes non-pompiers		197,000.00		193,000.00		196,816.20
1500.4260.00	Remboursements et participations de tiers						4,451.75
1506	**Service du feu, organisation régionale**	**397,000.00**		**392,000.00**		**402,177.60**	
1506.3612.11	Participation à l'ADIS (Broye)	397,000.00		392,000.00		402,177.60	
16	**Défense**	**80,990.00**	**3,600.00**	**39,900.00**	**3,600.00**	**40,380.90**	**10,366.35**
161	**Défense militaire**	**36,800.00**	**600.00**	**4,800.00**	**600.00**	**4,783.65**	**600.00**
1610.3151.00	Entr.+rénov.install. tir/participation/aménag.ciblerie	32,600.00		600.00		600.00	
1610.3300.90	Amortissements des immobilisations corporelles	4,200.00		4,200.00		4,183.65	
1610.4260.00	Remboursements de tiers		600.00		600.00		600.00
162	**Défense civile**	**44,190.00**	**3,000.00**	**35,100.00**	**3,000.00**	**35,597.25**	**9,766.35**
1620.3120.00	Frais électricité, eau, chauffage, combustible	24,000.00		19,500.00		12,882.20	
1620.3151.00	Entretien des machines, appareils et divers	6,300.00		2,000.00		8,853.65	
1620.3631.00	Participation aux coûts de fonctionnement PCI cantonaux	13,890.00		13,600.00		13,861.40	
1620.4630.00	Subventions fédérales		3,000.00		3,000.00		9,766.35

Budget de résultats par classification administrative

Compte	Libellé	Budget 2027 Charges	Budget 2027 Produits	Budget 2026 Charges	Budget 2026 Produits	Comptes 2025 Charges	Comptes 2025 Produits
2	**FORMATION**	**9,362,830.00**	**277,100.00**	**8,938,630.00**	**264,100.00**	**9,034,469.08**	**589,970.85**
			9,085,730.00		8,674,530.00		8,444,498.23
21	**Scolarité obligatoire**	**8,161,930.00**	**276,400.00**	**7,823,630.00**	**263,400.00**	**7,884,854.53**	**589,297.85**
211	**Ecole primaire I (école enfantine)**	**499,270.00**		**476,830.00**		**480,038.00**	
2110.3611.00	Participation aux dépenses cantonales	499,270.00		476,830.00		480,038.00	
212	**Ecole primaire II**	**2,779,250.00**	**7,000.00**	**2,671,600.00**	**7,000.00**	**2,575,574.15**	**10,740.50**
2120.3100.00	Matériel de bureau, fournitures scolaires	43,000.00		38,000.00		44,960.99	
2120.3100.01	Photocopies (y.c. achat papier + agrafes)	57,000.00		60,000.00		54,143.42	
2120.3111.00	Machines, matériel, appareils, outils (achat et entr.)	600.00		600.00			
2120.3171.00	Activités (Excursions, camps, divers)	165,000.00		165,300.00		145,392.19	
2120.3300.60	Amortissements matériel, informatique, divers	41,500.00		41,500.00		41,471.05	
2120.3611.00	Participation aux dépenses cantonales	2,162,150.00		2,056,200.00		2,017,656.15	
2120.3612.00	Frais de logopédie, psychologie, psychomotricité (CEP)	310,000.00		310,000.00		271,950.35	
2120.4260.01	Remboursements de tiers et d'assurances						4,490.50
2120.4631.00	Subvention cantonale pour frais scolaires		7,000.00		7,000.00		6,250.00
213	**Ecole du cycle d'orientation**	**2,290,000.00**		**2,235,000.00**		**2,225,436.55**	
2130.3612.00	Participation au cycle d'orientation	2,290,000.00		2,235,000.00		2,225,436.55	
214	**Ecoles de musique**	**90,000.00**		**109,000.00**		**98,841.50**	
2140.3611.00	Participation aux dépenses du conservatoire	90,000.00		109,000.00		98,841.50	
217	**Bâtiments scolaires et halles**	**1,931,460.00**	**265,400.00**	**1,917,570.00**	**252,400.00**	**1,981,907.51**	**574,109.25**
2170.3010.00	Salaires du personnel de conciergerie	504,650.00		487,970.00		495,503.05	
2170.3050.00	Cotisations patronales AVS, AI, AC, frais administratifs	32,550.00		31,570.00		32,071.60	
2170.3052.00	Cotisations patronales à la Caisse de pension	37,010.00		34,540.00		36,485.35	
2170.3053.00	Cotisations patronales à l'assurance-accidents	11,340.00		11,200.00		12,908.40	
2170.3053.01	Cotisations patronales à la complémentaire LAA	1,430.00		1,390.00		1,401.85	
2170.3054.00	Cotisations patronales à caisse compensation pour AF	11,620.00		13,050.00		12,417.70	
2170.3055.00	Cotisations patronales ass. Ind.Journ. cas de maladie	1,860.00		1,800.00		2,833.85	
2170.3099.00	Autres charges du personnel (form.-recrut.-cadeaux)	2,000.00		4,000.00		2,267.05	
2170.3101.00	Produits nett.+march./mat. conciergerie (écoles et halles)	23,000.00		22,000.00		22,832.82	
2170.3101.01	Achat carburant	800.00		1,000.00		596.59	

Budget de résultats par classification administrative

Compte	Libellé	Budget 2027 Charges	Budget 2027 Produits	Budget 2026 Charges	Budget 2026 Produits	Comptes 2025 Charges	Comptes 2025 Produits
2170.3105.03	Achat boissons + divers pour buvettes / halles			6,750.00		14,893.85	
2170.3110.00	Achat-entr. meubles, mobilier et appareils de bureau	500.00		500.00		706.01	
2170.3111.00	Achat-ent. matériel-mach.-mob. (halles+écoles)	19,200.00		16,700.00		70,111.95	
2170.3111.01	Achat-ent. machines-mobilier (réfectoire/cuisine halle)	2,000.00		4,000.00		633.35	
2170.3112.00	Vêtements de travail, chaussures, divers	1,400.00		1,400.00		355.45	
2170.3120.00	Frais d'électricité et eau : écoles et halles	75,300.00		75,300.00		69,344.60	
2170.3120.01	Frais de chauffage écoles	68,200.00		53,200.00		66,698.50	
2170.3120.02	Frais de chauffage halles	75,000.00		81,800.00		97,736.20	
2170.3130.00	Frais de téléphones	3,100.00		3,100.00		3,318.12	
2170.3134.00	Assurances div. immeubles, ECAB, véhicules, patente	22,000.00		22,000.00		40,329.80	
2170.3137.00	Impôt et taxes	800.00		1,000.00		755.80	
2170.3144.00	Entret. et rénov. bâtiments scolaires	88,600.00		16,000.00		38,377.50	
2170.3144.01	Entretien et rénov. bâtiments des halles de sports	42,400.00		31,600.00		51,313.57	
2170.3151.00	Entretien véhicules	2,000.00		2,000.00		3,798.80	
2170.3170.00	Frais de déplacements et autres frais					800.00	
2170.3300.00	Amortissements des immobilisations corporelles	32,000.00		121,000.00		33,261.50	
2170.3300.40	Amortissements des immobilisations corporelles (Imm.)	872,700.00		872,700.00		870,154.25	
2170.4260.00	Remboursements de tiers et d'assurances		10,000.00		10,000.00		68,647.15
2170.4260.03	Ventes boissons buvettes				7,500.00		19,551.40
2170.4470.00	Loyer des locaux AES		29,400.00		29,400.00		29,400.00
2170.4470.01	Particip. Cycle Orientation frais d'exploit.		76,000.00		72,000.00		76,000.00
2170.4472.00	Locations des halles de sports, buvettes, divers		69,000.00		66,000.00		68,780.00
2170.4660.10	Amort. planifiés subventions cantonales		31,000.00		17,500.00		30,394.70
2170.4660.20	Amort. planifiés subventions coll.publiques locales		50,000.00		50,000.00		50,000.00
2170.4830.00	Revenus extraordinaires divers						231,336.00
218	**Accueil de jour (AES)**	**231,850.00**		**68,200.00**		**159,461.70**	
2180.3631.00	Participation financement auxiliaires de vie en AES	4,850.00					
2180.3636.00	Participation AES "Les Papillons" couverture déficit	167,000.00		8,200.00		159,461.70	
2180.3637.00	Participation AES "Les Papillons" subventions aux parents	60,000.00		60,000.00			
219	**Scolarité obligatoire**	**340,100.00**	**4,000.00**	**345,430.00**	**4,000.00**	**363,595.12**	**4,448.10**
2190.3000.00	Jetons et frais du conseil des parents	6,600.00		6,700.00		6,580.00	
2190.3010.00	Traitement secrétariat écoles, surveillance cours/bus	104,330.00		109,180.00		114,873.85	
2190.3010.01	Traitement devoirs surveillés, divers	5,200.00		5,000.00		5,172.50	
2190.3050.00	Cotisations patronales AVS, AI, AC, frais administratifs	6,580.00		6,960.00		7,278.90	

Budget de résultats par classification administrative

Compte	Libellé	Budget 2027 Charges	Budget 2027 Produits	Budget 2026 Charges	Budget 2026 Produits	Comptes 2025 Charges	Comptes 2025 Produits
2190.3052.00	Cotisations patronales à la Caisse de pension	9,010.00		10,390.00		10,699.95	
2190.3053.00	Cotisations patronales à l'assurance-accidents	1,020.00		1,070.00		1,154.40	
2190.3053.01	Cotisations patronales à la complémentaires LAA	330.00		350.00		350.15	
2190.3054.00	Cotisations patronales à caisse compensation pour AF	2,350.00		2,880.00		2,818.55	
2190.3055.00	Cotisations patronales ass. Ind.Journ. cas maladie	480.00		500.00		896.80	
2190.3099.00	Autres charges du personnel (form.-recrut.-cadeaux)					728.80	
2190.3170.00	Frais de déplacements et autres frais	200.00		200.00			
2190.4260.00	Remboursements de tiers et d'assurances						176.10
2190.4260.01	Participations parents aux devoirs surveillés		4,000.00		4,000.00		4,272.00
2195	**Transports scolaires**	**204,000.00**		**202,200.00**		**213,041.22**	
2195.3130.00	Transports scolaires	204,000.00		202,200.00		213,041.22	
22	**Ecoles spécialisées**	**1,105,100.00**		**1,015,500.00**		**955,056.60**	
220	**Ecoles spécialisées**	**1,105,100.00**		**1,015,500.00**		**955,056.60**	
2200.3611.00	Mesures pédago-thérapeutiques par prestataires privés	38,500.00		45,500.00		40,302.05	
2200.3631.00	Aide aux institutions et écoles spécialisées	1,066,600.00		970,000.00		914,754.55	
23	**Formation professionnelle initiale**	**95,000.00**		**97,800.00**		**193,884.95**	
230	**Formation professionnelle initiale**	**95,000.00**		**97,800.00**		**193,884.95**	
2300.3611.00	Office cantonal de la formation professionnelle	95,000.00		77,800.00		94,705.60	
2300.3637.00	Participation sur abonnements et divers			20,000.00		99,179.35	
29	**Formation, autres**	**800.00**	**700.00**	**1,700.00**	**700.00**	**673.00**	**673.00**
291	**Administration**	**800.00**	**700.00**	**1,700.00**	**700.00**	**673.00**	**673.00**
2910.3109.00	Charges de la Fondation Corminboeuf	100.00		1,000.00		73.00	
2910.3510.00	Attribution à la réserve du Fonds Corminboeuf	700.00		700.00			
2910.3637.00	Subside de la Fondation Corminboeuf					600.00	
2910.4402.00	Produits de la Fondation Corminboeuf		700.00		700.00		663.69
2910.4510.00	Prélèvement à la réserve du Fonds Corminboeuf						9.31

Budget de résultats par classification administrative

Compte	Libellé	Budget 2027 Charges	Budget 2027 Produits	Budget 2026 Charges	Budget 2026 Produits	Comptes 2025 Charges	Comptes 2025 Produits
3	**CULTURE, SPORT ET LOISIRS**	**558,860.00**	**77,850.00**	**464,900.00**	**56,790.00**	**556,892.12**	**60,523.77**
			481,010.00		408,110.00		496,368.35
31	**Héritage culturel**	**500.00**		**700.00**		**300.60**	
312	**Conservation monum.historiques+protection patrimoine**	**500.00**		**700.00**		**300.60**	
3120.3144.00	Charges de la Chapelle de Russy (électricité+divers)	500.00		700.00		300.60	
32	**Culture, autres**	**184,490.00**	**77,850.00**	**169,590.00**	**56,790.00**	**180,862.17**	**60,523.77**
321	**Bibliothèque et littérature**	**63,070.00**	**15,650.00**	**60,080.00**	**15,950.00**	**62,751.76**	**17,180.00**
3210	**Bibliothèque publique**	**63,070.00**	**15,650.00**	**60,080.00**	**15,950.00**	**62,751.76**	**17,180.00**
3210.3010.00	Traitement du personnel	36,930.00		33,130.00		37,831.95	
3210.3050.00	Cotisations patronales AVS, AI, AC, frais administratifs	1,720.00		1,550.00		1,882.00	
3210.3053.00	Cotisations patronales à l'assurance-accidents	50.00		40.00		39.25	
3210.3053.01	Cotisations patronales à la complémentaire LAA	110.00		100.00		106.95	
3210.3054.00	Cotisations patronales à caisse compensation pour AF	620.00		640.00		728.70	
3210.3055.00	Cotisations patronales assurance Ind.Journ. cas maladie	140.00		120.00		238.95	
3210.3099.00	Autres charges du personnel (form.-recrut.-cadeaux-dépl.)	1,000.00		1,000.00		252.60	
3210.3100.00	Matériel bureau/mobilier et divers	1,000.00		1,500.00		1,303.50	
3210.3100.01	Frais équipement	1,500.00		1,500.00		869.45	
3210.3101.00	Achat livres	13,500.00		13,500.00		12,927.53	
3210.3130.00	Frais administratifs (tél./port/divers)	750.00		750.00		1,011.07	
3210.3130.01	Cotisations	350.00		350.00		415.00	
3210.3133.00	Matériel et frais informatiques	4,000.00		4,500.00		4,643.11	
3210.3199.00	Autres charges exploitation (manifestations, divers)	1,400.00		1,400.00		501.70	
3210.4250.00	Abonnements adultes, étudiants, AVS		1,600.00		1,600.00		2,190.00
3210.4250.01	Abonnements enfants		850.00		850.00		940.00
3210.4260.00	Rbts et participations de tiers (dons/produits divers)		500.00		500.00		579.00
3210.4270.00	Amendes		500.00		600.00		497.00
3210.4632.00	Subventions/participation (CO)		7,000.00		7,000.00		7,000.00
3210.4634.00	Subventions (LORO)		5,200.00		5,400.00		5,974.00
322	**Musique et théâtre**	**28,000.00**		**33,000.00**		**29,987.20**	
3220.3636.00	Subventions aux sociétés à but culturel	28,000.00		33,000.00		29,987.20	

Budget de résultats par classification administrative

Compte	Libellé	Budget 2027 Charges	Budget 2027 Produits	Budget 2026 Charges	Budget 2026 Produits	Comptes 2025 Charges	Comptes 2025 Produits
329	**Culture, non mentionnée ailleurs**	**93,420.00**	**62,200.00**	**76,510.00**	**40,840.00**	**88,123.21**	**43,343.77**
3290	**Culture, non mentionnée ailleurs**	**8,000.00**		**12,000.00**		**16,738.30**	
3290.3636.00	Réceptions org. par la commune (Fête Nat.+divers)	8,000.00		12,000.00		16,738.30	
3291	**Commission culturelle**	**85,420.00**	**62,200.00**	**64,510.00**	**40,840.00**	**71,384.91**	**43,343.77**
3291.3000.00	Commission culturelle (jetons)	5,500.00		4,440.00		4,670.00	
3291.3050.00	Cotisations patronales AVS, AI, AC, frais administratifs					60.10	
3291.3053.00	Cotisations patronales à l'assurance-accidents	10.00		10.00		13.35	
3291.3053.01	Cotisations patronales à la complémentaire LAA	20.00		20.00		13.30	
3291.3054.00	Cotisations patronales à la caisse de compensation pour AF					23.30	
3291.3055.00	Cotisations patronales assurance Ind.Journ. cas maladie	40.00		40.00		48.95	
3291.3636.00	Commission culturelle (Manifestations)	79,850.00		60,000.00		66,555.91	
3291.4250.00	Recettes commission culturelle (Manifestations)		62,200.00		40,840.00		43,343.77
34	**SPORT ET LOISIRS**	**373,870.00**		**294,610.00**		**375,729.35**	
341	**Sport**	**162,810.00**		**159,330.00**		**164,359.66**	
3410.3010.00	Traitement du personnel	48,000.00		48,000.00		48,000.00	
3410.3050.00	Cotisations patronales AVS, AI, AC, frais administratifs	3,170.00		3,180.00		3,173.75	
3410.3052.00	Cotisations patronales à la Caisse de pension	2,660.00		2,660.00		2,436.80	
3410.3053.00	Cotisations patronales à l'assurance-accidents	1,080.00		1,110.00		1,168.85	
3410.3053.01	Cotisations patronales à la complémentaires LAA	140.00		140.00		135.85	
3410.3054.00	Cotisations patronales à caisse compensation pour AF	1,130.00		1,310.00		1,228.80	
3410.3055.00	Cotisations patronales ass. Ind.Journ. cas de maladie	180.00		180.00		225.35	
3410.3140.00	Entretien terrains sports, parcours vita, divers	60,250.00		60,250.00		79,560.26	
3410.3300.00	Amortissements des immobilisations corporelles	9,000.00		9,000.00			
3410.3636.00	Subventions aux sociétés sportives et aux athlètes	37,200.00		33,500.00		28,430.00	
342	**Loisirs**	**211,060.00**		**135,280.00**		**211,369.69**	
3420.3010.00	Traitement du personnel	48,000.00		48,000.00		48,000.00	
3420.3050.00	Cotisations patronales AVS, AI, AC, frais administratifs	3,170.00		3,180.00		3,173.75	
3420.3052.00	Cotisations patronales à la Caisse de pension	2,660.00		2,660.00		2,436.80	
3420.3053.00	Cotisations patronales à l'assurance-accidents	1,080.00		1,110.00		1,168.85	
3420.3053.01	Cotisations patronales à la complémentaires LAA	140.00		140.00		135.85	
3420.3054.00	Cotisations patronales à caisse compensation pour AF	1,130.00		1,310.00		1,228.80	
3420.3055.00	Cotisations patronales ass. Ind.Journ. cas de maladie	180.00		180.00		225.35	

Budget de résultats par classification administrative

Compte	Libellé	Budget 2027 Charges	Budget 2027 Produits	Budget 2026 Charges	Budget 2026 Produits	Comptes 2025 Charges	Comptes 2025 Produits
3420.3140.00	Entretien des places publiques	5,000.00		18,000.00		6,640.94	
3420.3300.00	Amortissements des immobilisations corporelles	147,700.00		58,700.00		147,519.80	
3420.3636.01	Frais comm. organisations sans but lucratif (Fritime…)	2,000.00		2,000.00		839.55	

Budget de résultats par classification administrative

Compte	Libellé	Budget 2027 Charges	Budget 2027 Produits	Budget 2026 Charges	Budget 2026 Produits	Comptes 2025 Charges	Comptes 2025 Produits
4	**SANTE**	**3,241,670.00**	**15,000.00**	**2,957,570.00**	**15,000.00**	**2,968,196.85**	**19,889.05**
			3,226,670.00		2,942,570.00		2,948,307.80
41	**Hôpitaux, établissements médico-sociaux**	**1,879,870.00**		**1,671,070.00**		**1,686,030.10**	
411	**Hôpitaux**	**47,500.00**		**25,900.00**		**27,017.80**	
4110.3611.00	Contribution aux coûts résiduels des soins	47,500.00		25,900.00		27,017.80	
412	**Etablissements médico-sociaux+foyers personnes âgées**	**1,832,370.00**		**1,645,170.00**		**1,659,012.30**	
4120.3612.00	Participation aux homes médicalisés	545,000.00		509,000.00		561,572.50	
4120.3631.00	Participation subvention frais accomp. personnes âgées	1,287,370.00		1,136,170.00		1,097,439.80	
42	**Soins ambulatoires**	**1,339,900.00**		**1,265,100.00**		**1,256,598.80**	
421	**Soins ambulatoires**	**1,250,900.00**		**1,178,400.00**		**1,169,949.50**	
4210.3612.00	Participation soins et aides familiales à domicile	867,000.00		836,000.00		796,704.10	
4210.3612.01	Participation indemnités forfaitaires	360,000.00		319,000.00		350,403.60	
4210.3612.02	Participation puériculture	23,900.00		23,400.00		22,841.80	
422	**Services de sauvetage**	**89,000.00**		**86,700.00**		**86,649.30**	
4220.3612.00	Participation SMUR (ambulance - 144)	89,000.00		86,700.00		86,649.30	
43	**Prévention**	**21,900.00**	**15,000.00**	**21,400.00**	**15,000.00**	**25,567.95**	**19,889.05**
433	**Service médical des écoles**	**21,800.00**	**15,000.00**	**21,300.00**	**15,000.00**	**25,567.95**	**19,889.05**
4330.3136.00	Visites médicales	4,500.00		4,000.00		4,300.00	
4330.3136.01	Service dentaire privé (Panadent+divers)	16,000.00		16,000.00		20,054.70	
4330.3611.00	Service dentaire cantonal	1,300.00		1,300.00		1,213.25	
4330.4260.00	Participation des parents aux soins dentaires		15,000.00		15,000.00		19,889.05
434	**Contrôle des denrées alimentaires**	**100.00**		**100.00**			
4340.3132.00	Contrôle des champignons	100.00		100.00			

Budget de résultats par classification administrative

Compte	Libellé	Budget 2027 Charges	Budget 2027 Produits	Budget 2026 Charges	Budget 2026 Produits	Comptes 2025 Charges	Comptes 2025 Produits
5	**PREVOYANCE SOCIALE**	**4,687,090.00**	**644,000.00**	**4,993,680.00**	**627,000.00**	**4,551,193.25**	**653,105.15**
			4,043,090.00		4,366,680.00		3,898,088.10
51	**Maladie et accident**	**25,000.00**		**25,000.00**		**20,097.60**	
512	**Réductions de primes**	**25,000.00**		**25,000.00**		**20,097.60**	
5120.3611.00	Primes et divers pour assurés insolvables	25,000.00		25,000.00		20,097.60	
52	**Invalidité**	**1,991,620.00**		**2,044,240.00**		**1,783,378.75**	
522	**Prestations complémentaires AI**			**215,280.00**			
5220.3631.00	Participation au financement des prestations compl. - AI			215,280.00			
523	**Institutions pour personnes handicapées et inadaptées**	**1,991,620.00**		**1,828,960.00**		**1,783,378.75**	
5230.3631.00	Participations Institut. spécialisées + handicapées	1,991,620.00		1,828,960.00		1,783,378.75	
53	**Vieillesse et survivants**	**38,460.00**		**331,750.00**		**37,500.10**	
532	**Prestations complémentaires AVS**			**298,490.00**			
5320.3631.00	Participation au financement des prestations compl. - AVS			298,490.00			
535	**Prestations de vieillesse**	**38,460.00**		**33,260.00**		**37,500.10**	
5350.3000.00	Commission des seniors	4,200.00		4,200.00		3,080.00	
5350.3050.00	Cotisations patronales AVS, AI, AC, frais administratifs					23.15	
5350.3053.00	Cotisations patronales à l'assurance-accidents	10.00		10.00		6.40	
5350.3053.01	Cotisations patronales à la complémentaire LAA	20.00		20.00		8.75	
5350.3054.00	Cotisations patronales à la caisse de compensation pour AF					8.95	
5350.3055.00	Cotisations patronales assurance Ind.Journ. cas maladie	30.00		30.00		36.15	
5350.3637.00	Soutien aux seniors (repas, nonagénaires, divers)	26,400.00		21,200.00		20,093.45	
5350.3637.01	Seniors+	7,800.00		7,800.00		14,243.25	
54	**Famille et jeunesse**	**1,890,820.00**	**644,000.00**	**1,789,050.00**	**627,000.00**	**1,904,377.85**	**653,105.15**
541	**Allocations familiales**	**38,660.00**		**37,250.00**		**34,916.50**	
5410.3631.00	Alloc. familiales aux personnes sans activité lucrative	38,660.00		37,250.00		34,916.50	
543	**Avance et recouvrement des pensions alimentaires**	**42,160.00**				**38,928.40**	
5430.3631.00	Participation avances s/contrib.entret. non récupérées	42,160.00				38,928.40	

Budget de résultats par classification administrative

Compte	Libellé	Budget 2027 Charges	Budget 2027 Produits	Budget 2026 Charges	Budget 2026 Produits	Comptes 2025 Charges	Comptes 2025 Produits
544	**Protection de la jeunesse**					**4,138.80**	
5440.3637.00	Soutien à la jeunesse (nouveaux citoyens, divers)					4,138.80	
545	**Prestations aux familles**	**1,810,000.00**	**644,000.00**	**1,751,800.00**	**627,000.00**	**1,826,394.15**	**653,105.15**
5450	**Prestations aux familles**	**312,000.00**		**300,500.00**		**289,259.10**	
5450.3612.00	Service des curatelles de district (RSSBF+autres)	312,000.00		300,500.00		289,259.10	
5451	**Structures d'accueil extrafamilial de jour**	**1,498,000.00**	**644,000.00**	**1,451,300.00**	**627,000.00**	**1,537,135.05**	**653,105.15**
5451.3636.00	Frais des crèches	1,054,500.00		1,046,500.00		1,063,762.10	
5451.3636.01	Subventions à l'accueil de jour et aux Petits Pruneaux	400,000.00		345,000.00		365,047.35	
5451.3636.02	Subvention à l'association (Les Papillons) - Babar	43,500.00		59,800.00		108,325.60	
5451.4240.00	Participation des parents aux crèches		644,000.00		627,000.00		653,105.15
55	**Chômage**	**118,000.00**		**114,000.00**		**113,738.00**	
559	**Chômage, non mentionné ailleurs**	**118,000.00**		**114,000.00**		**113,738.00**	
5590.3631.00	Participation au fonds cantonal de l'emploi	118,000.00		114,000.00		113,738.00	
57	**Aide sociale et domaine de l'asile**	**623,190.00**		**689,640.00**		**692,100.95**	
572	**Aide matérielle**	**601,730.00**		**689,640.00**		**674,505.10**	
5720.3611.00	Participations frais d'assistance/ canton	35,930.00		32,840.00		8,122.30	
5720.3612.00	Participations frais d'assistance/ aide sociale district	565,000.00		656,000.00		665,977.80	
5721	**Aide matérielle à bien plaire**	**800.00**		**800.00**		**405.00**	
5721.3637.00	Aide à des ménages privés (messages aux parents,divers)	800.00		800.00		405.00	
579	**Assistance, non mentionnée ailleurs**	**21,460.00**				**17,595.85**	
5790.3611.00	Aide aux victimes d'infractions	21,460.00				17,595.85	

Budget de résultats par classification administrative

Compte	Libellé	Budget 2027 Charges	Budget 2027 Produits	Budget 2026 Charges	Budget 2026 Produits	Comptes 2025 Charges	Comptes 2025 Produits
6	**TRAFIC ET TELECOMMUNICATIONS**	**1,534,280.00**	**39,200.00**	**1,486,090.00**	**28,000.00**	**1,315,696.67**	**52,878.70**
			1,495,080.00		1,458,090.00		1,262,817.97
61	**Circulation routière**	**949,770.00**	**23,000.00**	**915,590.00**	**28,000.00**	**848,783.52**	**36,694.70**
615	**Routes communales**	**949,770.00**	**23,000.00**	**915,590.00**	**28,000.00**	**848,783.52**	**36,694.70**
6150.3010.00	Traitement du personnel édilitaire	254,510.00		283,920.00		268,190.75	
6150.3010.09	Remboursement salaires par assurances					-146.85	
6150.3050.00	Cotisations patronales AVS, AI, AC, frais administratifs	16,360.00		18,780.00		17,583.45	
6150.3052.00	Cotisations patronales à la Caisse de pension	7,950.00		14,780.00		13,615.30	
6150.3053.00	Cotisations patronales à l'assurance-accidents	5,590.00		6,330.00		7,485.55	
6150.3053.01	Cotisations patronales à la complémentaires LAA	710.00		780.00		763.30	
6150.3054.00	Cotisations patronales à caisse compensation pour AF	5,750.00		7,750.00		6,807.75	
6150.3055.00	Cotisations patronales ass. Ind.Journ. cas de maladie	900.00		1,000.00		1,358.60	
6150.3099.00	Autres charges du personnel (form.-recrut.-cadeaux)	11,500.00		7,100.00		12,859.80	
6150.3101.00	Achat de marchandises	14,500.00		15,500.00		18,039.43	
6150.3101.01	Achat de carburant pour l'édilite	40,000.00		27,000.00		33,655.18	
6150.3101.02	Sécurité routière, signalisations et marquages	20,000.00		27,000.00		9,087.90	
6150.3111.00	Achats véhicules, machines et matériel	15,800.00		3,000.00		2,800.00	
6150.3112.00	Vêtements de travail, chaussures, divers	6,800.00		6,800.00		7,314.80	
6150.3120.00	Frais d'éclairage public (consommation)	22,000.00		28,500.00		21,584.70	
6150.3130.00	Frais de téléphones	5,500.00		3,950.00		5,420.48	
6150.3132.00	Frais d'études et honoraires divers	45,000.00		82,000.00		25,163.50	
6150.3134.00	Assurances sur les véhicules	7,000.00		10,500.00		7,538.70	
6150.3137.00	Impôt sur les véhicules	8,500.00		8,300.00		8,479.10	
6150.3141.00	Entretien courant des routes et éclairage (+voie CFF)	188,000.00		100,000.00		111,307.83	
6150.3141.01	Déblaiement, sablage - protections hivernales	12,500.00		12,000.00		12,484.70	
6150.3151.00	Entretien des véhicules et des machines + locations	40,000.00		30,000.00		40,773.75	
6150.3170.00	Frais de déplacements et autres frais	300.00				980.25	
6150.3300.10	Amortissements des immobilisations corporelles/rtes	179,400.00		179,400.00		174,463.45	
6150.3300.60	Amortissements des immobilisations corporelles/véh.	41,200.00		41,200.00		41,172.10	
6150.4260.00	Remboursements de tiers et d'assurances		23,000.00		28,000.00		36,694.70
62	**Transports publics**	**584,510.00**	**16,200.00**	**570,500.00**		**466,913.15**	**16,184.00**

Budget de résultats par classification administrative

Compte	Libellé	Budget 2027 Charges	Budget 2027 Produits	Budget 2026 Charges	Budget 2026 Produits	Comptes 2025 Charges	Comptes 2025 Produits
621	**Infrastructures de transports publics**	**62,110.00**		**56,500.00**		**53,956.00**	
6210.3611.00	Participation fond fédéral infrastructures ferroviaires	62,110.00		56,500.00		53,956.00	
622	**Trafic régional et d'agglomération**	**506,500.00**		**514,000.00**		**396,981.00**	
6220.3611.00	Participation au trafic régional	506,500.00		514,000.00		396,981.00	
629	**Transports publics, non mentionnés ailleurs**	**15,900.00**	**16,200.00**			**15,976.15**	**16,184.00**
6290.3109.00	Achats des cartes journalières CFF	15,900.00				15,976.15	
6290.4250.00	Ventes des cartes journalières CFF		16,200.00				16,184.00

Budget de résultats par classification administrative

Compte	Libellé	Budget 2027 Charges	Budget 2027 Produits	Budget 2026 Charges	Budget 2026 Produits	Comptes 2025 Charges	Comptes 2025 Produits
7	**PROTECTION ENVIRONNEMENT+AMENAGEMENT TERRITOIRE**	**4,727,748.00**	**4,510,978.00**	**4,567,102.00**	**4,260,402.00**	**4,638,622.28**	**4,349,135.40**
			216,770.00		306,700.00		289,486.88
71	**Approvisionnement en eau**	**1,068,898.00**	**1,068,898.00**	**922,582.00**	**922,582.00**	**1,223,980.25**	**1,223,980.25**
710	**Approvisionnement en eau**	**1,068,898.00**	**1,068,898.00**	**922,582.00**	**922,582.00**	**1,223,980.25**	**1,223,980.25**
7101.3010.00	Traitement du personnel	147,400.00		147,160.00		137,747.50	
7101.3050.00	Cotisations patronales AVS, AI, AC, frais administratifs	6,450.00		5,430.00		9,090.55	
7101.3052.00	Cotisations patronales à la Caisse de pension	6,170.00		5,470.00		10,626.00	
7101.3053.00	Cotisations patronales à l'assurance-accidents	2,080.00		1,770.00		2,706.75	
7101.3053.01	Cotisations patronales à la complémentaires LAA	280.00		240.00		388.80	
7101.3054.00	Cotisations patronales à caisse compensation pour AF	2,310.00		2,240.00		3,519.90	
7101.3055.00	Cotisations patronales ass. Ind.Journ. cas de maladie	360.00		300.00		750.15	
7101.3099.00	Autres charges du personnel (form.-recrut.-cadeaux)	9,950.00		250.00		3,664.65	
7101.3101.00	Achats de marchandises et matériel, maintenance	23,500.00		23,700.00		13,959.95	
7101.3105.00	Achats d'eau	271,000.00		251,000.00		274,587.30	
7101.3111.00	Achats/entr. machines-march.-appareils-outils	1,500.00		1,000.00		25,870.65	
7101.3111.01	Achats et réparations de compteurs + radios	14,500.00		10,200.00		11,489.40	
7101.3120.00	Frais d'éléctricité	5,800.00		9,600.00		5,654.00	
7101.3120.05	Electricité, force motrice (Baumes)	30,000.00		25,000.00		30,073.80	
7101.3130.00	Frais analyses d'eau	11,500.00		11,500.00		9,548.84	
7101.3130.01	Frais de téléphones	1,700.00		1,700.00		1,671.60	
7101.3132.00	Mise à jour du cadastre souterrain+frais PIEP	46,000.00		45,000.00		72,269.80	
7101.3134.00	Assurances, ECAB, véhicules (yc OCN)	2,500.00		1,100.00		1,139.20	
7101.3137.00	TVA sur produits facturés	1,250.00		1,250.00		1,452.03	
7101.3143.00	Entretien et rénovations des installations + divers	99,000.00		90,000.00		100,160.85	
7101.3143.05	Entretien et frais STAP de Baumes	3,000.00		3,000.00		10,633.55	
7101.3151.00	Entretien des véhicules					134.05	
7101.3160.00	Indemnités propriétaires (zone protection)	1,120.00		1,120.00		1,115.00	
7101.3170.00	Frais de déplacements et autres frais	500.00		500.00		100.50	
7101.3300.31	Amortissements des immobilisations corporelles	23,000.00		23,000.00		16,876.70	
7101.3510.00	Attributions financement spécial - maintien valeur - EP	82,200.00		82,200.00		205,419.61	
7101.3510.01	Attributions financement spécial - équilibre cpte - EP	202,528.00		119,652.00		200,029.12	
7101.3940.00	Imputations internes des intérêts	73,300.00		59,200.00		73,300.00	

Budget de résultats par classification administrative

Compte	Libellé	Budget 2027 Charges	Budget 2027 Produits	Budget 2026 Charges	Budget 2026 Produits	Comptes 2025 Charges	Comptes 2025 Produits
7101.4240.00	Taxe de base EH		112,000.00		103,000.00		111,517.72
7101.4240.01	Taxe de base surface		147,000.00		145,000.00		150,143.89
7101.4240.02	Vente d'eau		750,000.00		622,884.00		887,530.94
7101.4240.05	Part électricité force motrice Grolley		21,000.00		17,000.00		21,434.25
7101.4260.00	Remboursements de tiers et d'assurances						9,852.75
7101.4631.00	Subventions cantonales						4,600.00
7101.4660.10	Amortissements planifiés subv. du canton		1,000.00		1,000.00		984.15
7101.4660.70	Amortissements planifiés subv.inv. ménages privés		23,000.00		18,800.00		23,018.55
7101.4895.00	Prélèvement réserve retraitement du PA		14,898.00		14,898.00		14,898.00
72	**Traitement des eaux usées**	**2,758,680.00**	**2,758,680.00**	**2,691,320.00**	**2,691,320.00**	**2,493,413.15**	**2,493,413.15**
720	**Traitement des eaux usées**	**2,758,680.00**	**2,758,680.00**	**2,691,320.00**	**2,691,320.00**	**2,493,413.15**	**2,493,413.15**
7201	**Traitement des eaux usées (communal)**	**1,659,690.00**	**1,659,690.00**	**1,589,000.00**	**1,589,000.00**	**1,465,217.95**	**1,465,217.95**
7201.3120.00	Frais d'éléctricité, eau et combustible	8,700.00		9,800.00		7,688.65	
7201.3130.01	Frais de téléphones	1,990.00		2,200.00		2,244.40	
7201.3132.00	Frais d'études régionalisation, honoraires et frais divers	185,000.00		95,000.00		90,895.60	
7201.3134.00	Assurances, ECAB	400.00		400.00		404.00	
7201.3137.00	TVA sur produits facturés	48,000.00		56,000.00		46,541.63	
7201.3143.00	Entretiens et rénovations installations et canalisations	150,500.00		160,500.00		93,747.40	
7201.3300.31	Amortissements des immobilisations corporelles	48,300.00		48,300.00		48,226.20	
7201.3510.00	Attributions financement spécial - maintien valeur - EU	364,300.00		381,800.00		377,818.35	
7201.3510.01	Attributions financement spécial - équilibre cpte - EU					9,323.02	
7201.3612.00	Participation à la STEP	792,000.00		792,000.00		727,828.70	
7201.3940.00	Imputations internes des intérêts	60,500.00		43,000.00		60,500.00	
7201.4240.00	Taxe de base EH		136,000.00		135,000.00		143,482.72
7201.4240.01	Taxe de base surface		266,000.00		260,000.00		266,128.47
7201.4240.02	Taxes d'utilisation		890,000.00		880,000.00		927,151.71
7201.4260.00	Remboursements de tiers et d'assurances						2,087.85
7201.4510.01	Prélèvement financement spécial - équilibre compte - EU		240,690.00		183,000.00		
7201.4660.70	Amortissements planifiés subv.inv. ménages privés		60,000.00		64,000.00		59,280.00
7201.4895.00	Prélèvement réserve retraitement du PA		67,000.00		67,000.00		67,087.20
7206	**Infrastructures régionales pour traitements eaux usées**	**1,098,990.00**	**1,098,990.00**	**1,102,320.00**	**1,102,320.00**	**1,028,195.20**	**1,028,195.20**
7206.3010.00	Traitement du personnel de la Step	241,490.00		245,510.00		245,389.00	
7206.3010.09	Remboursement salaires par assurances					-8,172.30	

Budget de résultats par classification administrative

Compte	Libellé	Budget 2027 Charges	Budget 2027 Produits	Budget 2026 Charges	Budget 2026 Produits	Comptes 2025 Charges	Comptes 2025 Produits
7206.3050.00	Cotisations patronales AVS, AI, AC, frais administratifs	11,980.00		16,240.00		15,592.00	
7206.3052.00	Cotisations patronales à la Caisse de pension	11,220.00		13,650.00		13,447.20	
7206.3053.00	Cotisations patronales à l'assurance-accidents	4,090.00		5,640.00		6,143.15	
7206.3053.01	Cotisations patronales à la complémentaires LAA	520.00		700.00		667.45	
7206.3054.00	Cotisations patronales à caisse compensation pour AF	4,280.00		6,710.00		6,036.75	
7206.3055.00	Cotisations patronales ass. Ind.Journ. cas de maladie	660.00		890.00		1,107.40	
7206.3099.00	Autres charges du personnel (form.-recrut.-cadeaux)	13,600.00		10,000.00		18,689.20	
7206.3100.00	Matériel de bureau - informatique	6,000.00		6,200.00		6,993.66	
7206.3101.00	Carburant véhicules	2,000.00		1,300.00		1,452.10	
7206.3101.01	Frais d'eau potable	18,000.00		16,300.00		17,469.90	
7206.3101.02	Traitements chimiques-lubrifiants-produits laboratoire	57,000.00		61,000.00		38,459.89	
7206.3111.00	Achats d'outils et d'appareils	3,000.00		3,000.00		3,018.50	
7206.3112.00	Vêtements de travail, chaussures, divers	2,100.00		2,230.00		3,011.90	
7206.3120.00	Frais d'électricitié - Groupe E	135,000.00		126,000.00		132,877.75	
7206.3120.01	Frais de chauffage et Tédom	6,000.00		6,000.00		5,498.95	
7206.3130.00	Téléphones - communications - transmissions	4,100.00		4,100.00		3,973.60	
7206.3130.01	Frais d'analyses et d'expertises	7,500.00		7,600.00		6,993.75	
7206.3132.00	Cadastre industriel	1,000.00		1,000.00			
7206.3134.00	Assurances, ECAB	11,850.00		11,850.00		11,498.70	
7206.3137.00	Impôts et taxes véhicules	500.00		500.00		514.00	
7206.3137.01	Taxe fédérale sur les eaux usées	75,000.00		72,000.00		72,211.00	
7206.3143.00	Entretien des collecteurs et canalisations	8,000.00		5,000.00		4,904.60	
7206.3143.01	Evacuation des boues	160,000.00		158,200.00		116,593.30	
7206.3143.02	Evacuation matériaux dégrillage et déchets	13,500.00		15,700.00		11,116.84	
7206.3144.00	Entretien des immeubles et Stap d'entrée	13,500.00		8,000.00		15,314.29	
7206.3144.01	Entretien BEP 1-2-3 et STAP	65,700.00		52,000.00		50,021.79	
7206.3151.00	Entretien véhicules	2,700.00		1,500.00		915.50	
7206.3151.01	Entretien des installations (déssableur, bloc, etc.)	67,500.00		93,000.00		75,312.43	
7206.3170.00	Frais de déplacements et autres frais	1,000.00		300.00		1,106.00	
7206.3199.00	Autres charges d'exploitation	200.00		200.00		36.90	
7206.3300.31	Amortissements des immobilisations corporelles	150,000.00		150,000.00		150,000.00	
7206.4260.00	Produits de travaux pour tiers		10,000.00		10,000.00		17,493.90
7206.4260.01	Remboursements de tiers et d'assurances						16,746.75
7206.4260.02	Participation communes St-Aubin(22.15%)-Avenches(2.63%)		249,639.00		252,612.30		246,919.85
7206.4260.03	Participation commune Belmont-Broye (75.22%)		760,151.00		766,807.70		674,863.70

Budget de résultats par classification administrative

Compte	Libellé	Budget 2027 Charges	Budget 2027 Produits	Budget 2026 Charges	Budget 2026 Produits	Comptes 2025 Charges	Comptes 2025 Produits
7206.4260.04	Participation sur taxe fédérale eaux usées		79,200.00		72,900.00		72,171.00
73	**Gestions des déchets**	**530,960.00**	**531,000.00**	**525,110.00**	**525,000.00**	**527,031.03**	**481,832.00**
730	**Gestions des déchets**	**530,960.00**	**531,000.00**	**525,110.00**	**525,000.00**	**527,031.03**	**481,832.00**
7301.3010.00	Traitement du personnel	80,000.00		80,000.00		111,211.00	
7301.3050.00	Cotisations patronales AVS, AI, AC, frais administratifs	5,270.00		5,290.00		7,352.40	
7301.3052.00	Cotisations patronales à la Caisse de pension	4,430.00		4,430.00		5,761.60	
7301.3053.00	Cotisations patronales à l'assurance-accidents	1,800.00		1,840.00		2,896.40	
7301.3053.01	Cotisations patronales à la complémentaires LAA	230.00		230.00		314.30	
7301.3054.00	Cotisations patronales à caisse compensation pour AF	1,880.00		2,190.00		2,847.15	
7301.3055.00	Cotisations patronales ass. Ind.Journ. cas de maladie	290.00		290.00		522.40	
7301.3099.00	Autres charges du personnel (form.-recrut.-cadeaux)	3,500.00		500.00		1,590.00	
7301.3100.00	Frais bureau (matériel, imprimés, port, divers)	1,500.00		1,500.00		1,205.26	
7301.3120.00	Eau, énergie, combustible	800.00		800.00		770.35	
7301.3130.00	Frais des ordures ménagères	146,000.00		142,000.00		146,195.75	
7301.3130.01	Frais des objets valorisés	209,000.00		209,000.00		209,213.65	
7301.3134.00	Assurances, ECAB	40.00		40.00		35.45	
7301.3137.00	TVA sur ordures ménagères	14,600.00		14,500.00		14,454.96	
7301.3140.00	Frais d'entretien de la déchetterie et divers	14,000.00				2,473.76	
7301.3300.30	Amortissements des immobilisations corporelles	20,500.00		20,500.00		20,186.60	
7301.3510.01	Attributions financement spécial - équilibre cpte - déchets	27,120.00		42,000.00			
7301.4240.00	Taxes d'utilisation - ordures ménagères		262,000.00		262,000.00		209,854.00
7301.4240.01	Taxes d'utilisation - déchetterie / objets inertes		265,000.00		260,000.00		264,310.00
7301.4260.00	Participation/remboursement de tiers		4,000.00		3,000.00		7,668.00
74	**Aménagements**	**251,500.00**	**38,000.00**	**311,770.00**	**45,000.00**	**245,029.70**	**56,869.45**
741	**Corrections de cours d'eau**	**251,500.00**	**38,000.00**	**311,770.00**	**45,000.00**	**245,029.70**	**56,869.45**
7410.3010.00	Traitement du personnel	80,000.00		80,000.00		80,000.00	
7410.3050.00	Cotisations patronales AVS, AI, AC, frais administratifs	5,270.00		5,290.00		5,289.60	
7410.3052.00	Cotisations patronales à la Caisse de pension	4,430.00		4,430.00		4,061.35	
7410.3053.00	Cotisations patronales à l'assurance-accidents	1,800.00		1,840.00		1,948.10	
7410.3053.01	Cotisations patronales à la complémentaires LAA	230.00		230.00		226.40	
7410.3054.00	Cotisations patronales à la caisse compensation pour AF	1,880.00		2,190.00		2,048.00	
7410.3055.00	Cotisations patronales assurance Ind.Journ. cas de maladie	290.00		290.00		375.60	
7410.3120.00	Electricité	15,500.00		18,400.00		13,410.85	

Budget de résultats par classification administrative

Compte	Libellé	Budget 2027 Charges	Budget 2027 Produits	Budget 2026 Charges	Budget 2026 Produits	Comptes 2025 Charges	Comptes 2025 Produits
7410.3132.00	Frais d'études et honoraires divers	10,000.00				480.00	
7410.3142.00	Entretien des ruisseaux et ouvrages	113,000.00		180,000.00		123,056.80	
7410.3300.20	Amortissements des immobilisations corporelles	19,100.00		19,100.00		14,133.00	
7410.4260.01	Remboursements de tiers, d'assurances						22,998.65
7410.4631.00	Subventions cantonales		38,000.00		45,000.00		33,870.80
76	**Lutte contre la pollution de l'environnement**	**25,350.00**		**23,630.00**		**14,480.20**	**31,474.00**
769	**Autre lutte contre pollution environ. / Energie**	**25,350.00**		**23,630.00**		**14,480.20**	**31,474.00**
7690.3000.00	Commission de l'énergie			2,590.00		2,170.00	
7690.3050.00	Cotisations patronales AVS, AI, AC, frais administratifs					32.40	
7690.3053.00	Cotisations patronales à l'assurance-accidents			10.00		6.50	
7690.3053.01	Cotisations patronales à la complémentaire LAA			10.00		5.40	
7690.3054.00	Cotisations patronales à la caisse de compensation pour AF					12.55	
7690.3055.00	Cotisations patronales assurance Ind.Journ. cas maladie			20.00		17.85	
7690.3120.00	Electricité (borne)					67.45	
7690.3130.00	Prestations de tiers, frais, divers	5,350.00		1,000.00		1,668.05	
7690.3637.00	Aide financière sur projets énergétiques	20,000.00		20,000.00		10,500.00	
7690.4630.00	Subventions fédérales						9,829.30
7690.4631.00	Subventions cantonale (SdE et divers)						21,644.70
77	**Protection de l'environnement, autres**	**52,570.00**	**12,900.00**	**51,720.00**	**11,000.00**	**46,410.50**	**12,440.00**
771	**Cimetières, colombarium**	**52,570.00**	**12,900.00**	**51,720.00**	**11,000.00**	**46,410.50**	**12,440.00**
7710.3010.00	Traitement du personnel	32,000.00		32,000.00		32,000.00	
7710.3050.00	Cotisations patronales AVS, AI, AC, frais administratifs	2,110.00		2,120.00		2,115.85	
7710.3052.00	Cotisations patronales à la Caisse de pension	1,770.00		1,770.00		1,624.55	
7710.3053.00	Cotisations patronales à l'assurance-accidents	720.00		740.00		779.25	
7710.3053.01	Cotisations patronales à la complémentaires LAA	90.00		90.00		90.55	
7710.3054.00	Cotisations patronales à caisse compensation pour AF	760.00		880.00		819.20	
7710.3055.00	Cotisations patronales ass. Ind.Journ. cas de maladie	120.00		120.00		150.25	
7710.3143.00	Frais d'entretien, divers	15,000.00		14,000.00		8,830.85	
7710.4240.00	Taxes d'entrée et columbarium		8,400.00		7,200.00		8,100.00
7710.4260.00	Remboursements de tiers		4,500.00		3,800.00		4,340.00
79	**Aménagement du territoire**	**39,790.00**	**101,500.00**	**40,970.00**	**65,500.00**	**88,277.45**	**49,126.55**
790	**Aménagement du territoire**	**39,790.00**	**101,500.00**	**40,970.00**	**65,500.00**	**88,277.45**	**49,126.55**

Budget de résultats par classification administrative

Compte	Libellé	Budget 2027 Charges	Budget 2027 Produits	Budget 2026 Charges	Budget 2026 Produits	Comptes 2025 Charges	Comptes 2025 Produits
7900.3000.00	Commission d'aménagement et constructions	17,000.00		17,210.00		17,538.85	
7900.3050.00	Cotisations patronales AVS, AI, AC, frais administratifs	850.00		1,110.00		564.00	
7900.3052.00	Cotisations patronales à la Caisse de pension					221.10	
7900.3053.00	Cotisations patronales à l'assurance-accidents	130.00		170.00		88.35	
7900.3053.01	Cotisations patronales à la complémentaire LAA	40.00		50.00		24.80	
7900.3054.00	Cotisations patronales à la caisse de compensation pour AF	310.00		460.00		218.30	
7900.3055.00	Cotisations patronales assurance Ind.Journ. cas maladie	60.00		70.00		46.30	
7900.3132.00	Honoraires urbanistes, géomètres, ing. et divers	15,400.00		15,400.00		52,488.55	
7900.3132.01	Mise à jour du SIT, entretien logiciel, formation, div.	6,000.00		6,500.00		17,087.20	
7900.4210.00	Autorisations de construire		82,000.00		47,000.00		34,200.00
7900.4260.00	Remboursement, participation de tiers		12,500.00		12,500.00		7,978.65
7900.4660.70	Amort. planifiés subventions de privés		7,000.00		6,000.00		6,947.90

Budget de résultats par classification administrative

Compte	Libellé	Budget 2027 Charges	Budget 2027 Produits	Budget 2026 Charges	Budget 2026 Produits	Comptes 2025 Charges	Comptes 2025 Produits
8	**ECONOMIE PUBLIQUE**	**201,400.00**	**10,000.00**	**362,300.00**	**170,000.00**	**384,957.45**	**202,561.25**
			191,400.00		192,300.00		182,396.20
81	**Agriculture**	**53,800.00**	**4,000.00**	**53,800.00**	**4,000.00**	**53,730.55**	**3,914.75**
812	**Améliorations structurelles**	**53,200.00**	**3,400.00**	**53,200.00**	**3,400.00**	**53,160.55**	**3,344.75**
8120.3320.90	Amortissements des immobilisations incorporelles du PA	53,200.00		53,200.00		53,160.55	
8120.4660.00	Amortissements planifiés subventions fédérales		3,400.00		3,400.00		3,344.75
814	**Amélioration de la production végétale**	**600.00**	**600.00**	**600.00**	**600.00**	**570.00**	**570.00**
8140.3130.00	Contrôle du feu bactérien, soins et divers	600.00				570.00	
8140.3910.00	XXX			600.00			
8140.4611.00	Rembousement Inst. Agricole de Grangeneuve		600.00		600.00		570.00
82	**Sylviculture**	**23,500.00**		**22,500.00**		**25,770.20**	**550.00**
820	**Sylviculture**	**23,500.00**		**22,500.00**		**25,770.20**	**550.00**
8200.3130.00	Travaux et honoraires exécutés par des tiers					5,000.00	
8200.3141.00	Entretien des forêts et divers	4,500.00		4,500.00		4,834.20	
8200.3635.00	Corporation forestière	19,000.00		18,000.00		15,936.00	
8200.4250.00	Ventes de bois						550.00
85	**Industrie, artisanat et commerce**	**117,500.00**		**111,000.00**		**107,397.70**	
850	**Industrie, artisanat et commerce**	**117,500.00**		**111,000.00**		**107,397.70**	
8500.3636.00	Apéritif économique	3,000.00		3,000.00		1,924.80	
8506.3612.00	Cotisation Ascobroye-COREB-Tourisme - Fdr	114,500.00		98,000.00		105,472.90	
8506.3636.01	Jubilé de la Fusion			10,000.00			
87	**Combustibles et énergie**			**169,000.00**	**160,000.00**	**191,735.25**	**191,724.50**
879	**Centrale de chauffe - copeaux**			**169,000.00**	**160,000.00**	**191,735.25**	**191,724.50**
8791.3120.00	Frais centrale chauffe - Factures Groupe E + div.			169,000.00		191,735.25	
8791.4260.00	Produits centrale chauffe : CO et Home				160,000.00		191,724.50
89	**Autres exploitations artisanales**	**6,600.00**	**6,000.00**	**6,000.00**	**6,000.00**	**6,323.75**	**6,372.00**
890	**Autres exploitations artisanales**	**6,600.00**	**6,000.00**	**6,000.00**	**6,000.00**	**6,323.75**	**6,372.00**
8900.3151.00	Charges du congélateur	6,600.00		6,000.00		6,323.75	

Budget de résultats par classification administrative

Compte	Libellé	Budget 2027 Charges	Budget 2027 Produits	Budget 2026 Charges	Budget 2026 Produits	Comptes 2025 Charges	Comptes 2025 Produits
8900.4240.00	Locations congélateur, chambre froide et divers		6,000.00		6,000.00		6,372.00

Budget de résultats par classification administrative

Compte	Libellé	Budget 2027 Charges	Budget 2027 Produits	Budget 2026 Charges	Budget 2026 Produits	Comptes 2025 Charges	Comptes 2025 Produits
9	**FINANCES ET IMPOTS**	**899,500.00**	**21,914,310.00**	**1,042,900.00**	**22,009,620.00**	**966,140.67**	**21,123,100.72**
		21,014,810.00		20,966,720.00		20,156,960.05	
91	**Impôts**	**159,000.00**	**19,217,700.00**	**150,000.00**	**17,830,600.00**	**157,339.11**	**17,525,901.97**
9100	**Impôts communaux ordinaires**	**159,000.00**	**15,609,200.00**	**150,000.00**	**14,899,000.00**	**157,339.11**	**14,221,692.82**
9100.3181.00	Pertes sur débiteurs	159,000.00		150,000.00		157,339.11	
9100.4000.00	Impôt sur revenu (personnes physiques) - année fiscale		12,830,000.00		12,220,000.00		10,355,000.00
9100.4000.10	Impôt sur revenu (personnes physiques)-années précéd.						998,906.55
9100.4000.30	Impôt sur prestations en capital		300,000.00		231,000.00		460,900.65
9100.4000.40	Impôt sur bénéfice liquidation		3,300.00		3,000.00		
9100.4001.00	Impôt sur fortune (personnes physiques) - année fiscale		849,000.00		816,000.00		655,500.00
9100.4001.10	Impôt sur fortune (personnes physiques) - années précéd.						127,570.35
9100.4002.00	Impôt à la source		620,000.00		500,000.00		671,679.07
9100.4010.00	Impôt sur bénéfice (personnes morales) - année fiscale		900,000.00		862,000.00		779,000.00
9100.4010.10	Impôt sur bénéfice (personnes morales) - années précéd.						-1,763.85
9100.4011.00	Impôt sur capital (personnes morales) - année fiscale		76,000.00		98,000.00		66,500.00
9100.4011.10	Impôt sur capital (personnes morales) - années précéd.						-33,789.20
9100.4029.00	Récupération pertes sur débiteurs, divers		23,000.00		30,000.00		12,613.25
9100.4611.00	Réforme fiscale (compensation de base)		7,900.00		139,000.00		129,576.00
9101	**Impôts communaux spéciaux**		**3,608,500.00**		**2,931,600.00**		**3,304,209.15**
9101.4021.00	Contributions immobilières		2,234,000.00		1,717,000.00		1,640,924.05
9101.4022.01	Impôt sur les gains immobiliers		650,000.00		500,000.00		779,424.60
9101.4023.00	Impôt sur les mutations, successions et donations		700,000.00		690,000.00		859,540.50
9101.4033.00	Impôt sur les chiens		24,500.00		24,600.00		24,320.00
93	**Péréquation financière intercommunale**		**1,600,010.00**		**1,440,600.00**		**1,365,127.00**
930	**Péréquation financière intercommunale**		**1,600,010.00**		**1,440,600.00**		**1,365,127.00**
9300.4621.00	Attribution de la péréquation des besoins		335,390.00		311,000.00		307,534.00
9300.4622.00	Attribution de la péréquation des ressources		1,264,620.00		1,129,600.00		1,057,593.00
95	**Part aux recettes, autres**		**562,000.00**		**545,000.00**		**548,638.20**
950	**Part recettes sans affectation, autres**		**562,000.00**		**545,000.00**		**548,638.20**

Budget de résultats par classification administrative

Compte	Libellé	Budget 2027 Charges	Budget 2027 Produits	Budget 2026 Charges	Budget 2026 Produits	Comptes 2025 Charges	Comptes 2025 Produits
9500	**Part recettes sans affectation, autres**		**562,000.00**		**545,000.00**		**548,638.20**
9500.4601.00	Participation de l'impôt cantonal sur véhicules		562,000.00		545,000.00		548,638.20
96	**Administration de la fortune et des dettes**	**740,500.00**	**533,400.00**	**892,900.00**	**457,200.00**	**808,801.56**	**550,380.04**
961	**Intérêts**	**490,000.00**	**217,900.00**	**623,000.00**	**165,900.00**	**533,129.76**	**228,867.99**
9610.3401.00	Intérêts des dettes	450,000.00		521,000.00		419,940.01	
9610.3499.00	Intérêts rémunératoires	40,000.00		102,000.00		113,189.75	
9610.4260.01	Remboursement frais rappels et poursuites+intérêts		26,000.00		22,000.00		34,331.54
9610.4400.00	Intérêts des capitaux		2,100.00		1,800.00		2,314.90
9610.4401.00	Intérêts et pénalités de retard		56,000.00		50,000.00		58,421.55
9610.4940.00	Imputations internes des intérêts		133,800.00		92,100.00		133,800.00
963	**Immeubles du patrimoine financier**	**250,500.00**	**315,500.00**	**269,900.00**	**291,300.00**	**275,671.80**	**315,912.05**
9630.3119.00	Indemnitées à la paroisse (terrains)	13,500.00		13,500.00		13,500.00	
9630.3411.00	Pertes réalisées sur immo corp. PF	150,000.00		150,000.00		150,000.00	
9630.3431.00	Entretien des bâtiments et des immeubles	30,500.00		11,700.00		25,885.00	
9630.3431.01	Entretien-charges immeuble (Les Grands-Ponts) /Saugy 7	40,000.00		52,000.00		68,898.35	
9630.3439.00	Eau, énergie, combustible	14,500.00		38,800.00		15,423.30	
9630.3439.01	Assurances diverses immeubles, ECAB, patente, divers	2,000.00		3,900.00		1,965.15	
9630.4260.00	Remboursements de tiers et d'assurances		2,500.00		2,500.00		2,353.00
9630.4430.00	Loyers des appartements et divers		49,000.00		62,600.00		44,500.00
9630.4430.01	Loyers immeuble "Les Grands-Ponts"		155,000.00		152,000.00		153,900.00
9630.4430.02	Location des terres communales, divers		109,000.00		74,200.00		115,159.05
969	**Patrimoine financier, non mentionné ailleurs**						**5,600.00**
9690.4442.00	Réévaluation participations patrimoine financier						5,600.00
97	**Redistributions**		**1,200.00**		**2,000.00**		
971	**Redisributions liées à la taxe sur le CO2**		**1,200.00**		**2,000.00**		
9710.4699.00	Redistribution du produit de la taxe sur le CO2		1,200.00		2,000.00		
990	**Postes non ventilables**						**46,935.60**
9900.4895.00	Prélèvement réserve retraitement du PA						46,935.60
999	**Clôture**				**1,734,220.00**		**1,086,117.91**
9990.9001.00	Excédent de charges				1,734,220.00		1,086,117.91

Budget de résultats par classification administrative

Compte	Libellé	Budget 2027 Charges	Budget 2027 Produits	Budget 2026 Charges	Budget 2026 Produits	Comptes 2025 Charges	Comptes 2025 Produits
		28,172,428.00	**27,752,838.00**	**27,691,012.00**	**27,691,012.00**	**27,347,984.39**	**27,347,984.39**
	Excédent de charge		**419,590.00**				
		28,172,428.00	**28,172,428.00**	**27,691,012.00**	**27,691,012.00**	**27,347,984.39**	**27,347,984.39**

Etats des investissements au 28.10.2026

		Budget 2027	< Ecarts > Fr.	%	Budget 2026	Comptes 2025
1 ORDRE ET SÉCURITÉ PUBLICS, DÉFENSE						
	Charges	-	-246 000	-100.0%	246 000	4 515
	Revenus	155 000	-	0.0%	155 000	
	Solde	155 000	246 000		-91 000	-4 515
2 FORMATION						
	Charges	37 000	-286 000	-88.5%	323 000	256 798
	Revenus		-32 000	-100.0%	32 000	430 383
	Solde	-37 000	254 000		-291 000	173 585
3 CULTURE, SPORT ET LOISIRS						
	Charges		-50 000	-100.0%	50 000	140 968
	Revenus	-	-	-	-	
	Solde	-	50 000		-50 000	-140 968
6 TRAFIC ET TÉLÉCOMMUNICATIONS						
	Charges	1 741 000	-203 000	-10.4%	1 944 000	259 119
	Revenus	48 000	-	0.0%	48 000	45 000
	Solde	-1 693 000	203 000		-1 896 000	-214 119
7 PROTECTION DE L'ENVIRONNEMENT ET AMÉNAGEMENT DU						
	Charges	3 834 000	-2 449 000	-39.0%	6 283 000	1 276 844
	Revenus	330 000	-	0.0%	330 000	867 808
	Solde	-3 504 000	2 449 000		-5 953 000	-409 036
8 ECONOMIE PUBLIQUE						
	Charges	30 000	-	0.0%	30 000	-
	Revenus		-	-	-	-
	Solde	-30 000	-		-30 000	-
9 FINANCES ET IMPÔTS						
	Charges	-	-	-	-	
	Revenus	-	-	-	-	
	Solde	-	-		-	-
TOTAUX	**Charges**	**5 642 000**	-3 234 000	-36.4%	8 876 000	1 938 244
	Revenus	**533 000**	-32 000	-5.7%	565 000	1 343 191
	Résultat	**-5 109 000**	3 202 000		**-8 311 000**	**-595 053**

Investissements nouveaux

MESSAGE NO.	Compte	Libellé	Montants
8.2.1	2170.5040.08	Modernisation du système de pilotage pour le chauffage et la ventilation	120'000
8.2.2	7101.5031.23	Réalisation d'un puits de captage d'eau potable dans le Grand-Belmont	2'400'000
8.2.3	7101.5031.24 et 7201.5032.21	Remplacement de la conduite d'eau potable et mise en séparatif « La Bruyère »	4'100'000
8.2.5	7301.5060.01	Changement de la benne compacteuse à Domdidier	83'000
		Total	**6'703'000**

Budget d'Investissement par classification administrative

Compte	Libellé	Budget 2027 Charges	Budget 2027 Produits	Budget 2026 Charges	Budget 2026 Produits	Comptes 2025 Charges	Comptes 2025 Produits
0	**ADMINISTRATION GENERALE**						

Budget d'Investissement par classification administrative

Compte	Libellé	Budget 2027 Charges	Budget 2027 Produits	Budget 2026 Charges	Budget 2026 Produits	Comptes 2025 Charges	Comptes 2025 Produits
1	**ORDRE ET SECURITE PUBLIQUE, DEFENSE**		**155,000.00**	**246,000.00**	**155,000.00**	**4,515.20**	
		155,000.00			91,000.00		4,515.20
16	**Défense**		**155,000.00**	**246,000.00**	**155,000.00**	**4,515.20**	
161	**Défense militaire**		**155,000.00**	**246,000.00**	**155,000.00**	**4,515.20**	
1610.5090.01	DD : Etude et assainissement buts tirs 300m			246,000.00		4,515.20	
1610.6300.00	Subventions fédérales (buttes tirs DD)		77,500.00		77,500.00		
1610.6300.10	Subventions cantonales (buttes tirs DD)		77,500.00		77,500.00		

Budget d'Investissement par classification administrative

Compte	Libellé	Budget 2027 Charges	Budget 2027 Produits	Budget 2026 Charges	Budget 2026 Produits	Comptes 2025 Charges	Comptes 2025 Produits
2	**FORMATION**	**37,000.00**		**366,000.00**	**32,000.00**	**256,797.84**	**430,382.70**
			37,000.00		334,000.00	173,584.86	
21	**Scolarité obligatoires**	**37,000.00**		**366,000.00**	**32,000.00**	**256,797.84**	**430,382.70**
217	**Bâtiments scolaires et halles**	**37,000.00**		**366,000.00**	**32,000.00**	**256,797.84**	**430,382.70**
2170.5040.05	LE : Transformation école					156,694.75	
2170.5040.06	DD : Panneaux photovoltaïques SDSD			228,000.00		100,103.09	
2170.5040.07	BB : Mise conformité protection incendie div. bât.	37,000.00		138,000.00			
2170.6310.00	Subvention cantonale et div. (EP Dompierre)						430,382.70
2170.6310.02	Subvention panneaux photov. SDSD				32,000.00		

Budget d'Investissement par classification administrative

Compte	Libellé	Budget 2027 Charges	Budget 2027 Produits	Budget 2026 Charges	Budget 2026 Produits	Comptes 2025 Charges	Comptes 2025 Produits
3	**CULTURE, SPORT ET LOISIRS**			**50,000.00**		**140,968.25**	
					50,000.00		140,968.25
34	**Sport et loisirs**			**50,000.00**		**140,968.25**	
341	**Sport**					**140,968.25**	
3410.5010.00	DP : Remplacement éclairage terrain foot					140,968.25	
342	**Loisirs**			**50,000.00**			
3420.5030.02	Léchelles : Place loisirs derrière école			50,000.00			

Budget d'Investissement par classification administrative

Compte	Libellé	Budget 2027 Charges	Budget 2027 Produits	Budget 2026 Charges	Budget 2026 Produits	Comptes 2025 Charges	Comptes 2025 Produits
4	**SANTE**						

Budget d'Investissement par classification administrative

Compte	Libellé	Budget 2027 Charges	Budget 2027 Produits	Budget 2026 Charges	Budget 2026 Produits	Comptes 2025 Charges	Comptes 2025 Produits
5	**PREVOYANCE SOCIALE**						

Budget d'Investissement par classification administrative

Compte	Libellé	Budget 2027 Charges	Budget 2027 Produits	Budget 2026 Charges	Budget 2026 Produits	Comptes 2025 Charges	Comptes 2025 Produits
6	**TRAFIC ET TELECOMMUNICATIONS**	**1,741,000.00**	**48,000.00**	**1,944,000.00**	**48,000.00**	**259,118.71**	**45,000.00**
			1,693,000.00		1,896,000.00		214,118.71
61	**Circulation routière**	**1,741,000.00**	**48,000.00**	**1,944,000.00**	**48,000.00**	**259,118.71**	**45,000.00**
615	**Routes communales**	**1,741,000.00**	**48,000.00**	**1,944,000.00**	**48,000.00**	**259,118.71**	**45,000.00**
6150.5010.01	Domdidier : route cantonale Grand-Rhain	750,000.00		770,000.00		7,763.10	
6150.5010.03	DD : étude Vy-d'Avenches:place parc+arrêt bus+zone piétonne	51,000.00		73,000.00		25,200.24	
6150.5010.05	Dompierre : Route Vers le Ru et arrêt bus	852,000.00		852,000.00			
6150.5010.11	Projet Valtraloc Domdidier (Rte Genevreys+Rte St-Aubin)	44,000.00		44,000.00		2,050.00	
6150.5010.12	Adaptation et modification éclairages publics					162,363.50	
6150.5010.13	Etude plantations bords de routes communales			15,000.00		25,500.08	
6150.5010.14	Dompierre : Etude Valtraloc	44,000.00		60,000.00		23,222.30	
6150.5010.15	Dompierre : Réfection Route Au Bas Moulins					1,420.00	
6150.5010.16	DD : Réfection chemin Grand-Belmont			120,000.00		2,073.94	
6150.5060.01	Achat de véhicules et de machines (2023+2024-2025+2026)			10,000.00		9,525.55	
6150.6310.00	Subvention cantonales (Chemin Gd-Belmont)		48,000.00		48,000.00		45,000.00

Budget d'Investissement par classification administrative

Compte	Libellé	Budget 2027 Charges	Budget 2027 Produits	Budget 2026 Charges	Budget 2026 Produits	Comptes 2025 Charges	Comptes 2025 Produits
7	**PROTECTION ENVIRONNEMENT+AMENAGEMENT TERRITOIRE**	**3,834,000.00**	**330,000.00**	**6,283,000.00**	**330,000.00**	**1,276,844.20**	**867,807.85**
			3,504,000.00		5,953,000.00		409,036.35
71	**Approvisionnement en eau**	**1,346,000.00**	**150,000.00**	**1,410,000.00**	**150,000.00**	**312,965.60**	**271,551.15**
710	**Approvisionnement en eau**	**1,346,000.00**	**150,000.00**	**1,410,000.00**	**150,000.00**	**312,965.60**	**271,551.15**
7101.5031.01	Domdidier : route cantonale Grand-Rhain	168,000.00		175,000.00		1,748.40	
7101.5031.10	Dompierre-Vers le Ru	37,000.00		37,000.00			
7101.5031.13	Domdidier : Le Criblet (conduite Hofer)			41,000.00			
7101.5031.15	Conduites EP (Parcours Vita - route d'Eissy)					196,548.20	
7101.5031.16	Conduites EP (Route Genevreys - 2è étape)	11,000.00		11,000.00			
7101.5031.18	Etude EP Route de St-Aubin	11,000.00		11,000.00			
7101.5031.19	Domdidier : chambre raccordement ABV / pompe					87,811.65	
7101.5031.21	Léchelles : Rte de Fribourg-Payerne (EP)	81,000.00		97,000.00		24,614.90	
7101.5031.22	Léchelles : (Helvetia Env) - Cond. eau EP	1,038,000.00		1,038,000.00		2,242.45	
7101.6370.00	Taxes de raccordement		150,000.00		150,000.00		271,551.15
72	**Traitement des eaux usées**	**2,136,000.00**	**150,000.00**	**4,028,000.00**	**150,000.00**	**859,650.00**	**596,256.70**
720	**Traitement des eaux usées**	**2,136,000.00**	**150,000.00**	**4,028,000.00**	**150,000.00**	**859,650.00**	**596,256.70**
7201.5032.00	Domdidier : route cantonale Grand-Rhain	767,000.00		793,000.00		7,972.80	
7201.5032.04	Dompierre : Vers le Ru	661,000.00		661,000.00			
7201.5032.11	Domdidier : Mise en séparatif -3 secteurs:	45,000.00		67,000.00		22,052.40	
7201.5032.12	Domdidier : Rte Distillerie-aqueduc voies CFF (EU)	21,000.00		43,000.00		18,343.60	
7201.5032.15	Domdidier : Réal. collect. EU/EC / voie CFF / Sous-Gare			757,000.00		787,093.05	
7201.5032.16	Domdidier : Etude nouvelle conduite (Chany - Bruyère)	74,000.00		108,000.00			
7201.5032.17	Léchelles : Collecteur Ruisseau du Chandon+passage bétail	48,000.00		200,000.00			
7201.5032.18	Dompierre : Etude Valtraloc	27,000.00		60,000.00		23,222.30	
7201.5032.19	Léchelles : (Helvetia Env) - Réalisation collecteurs EU	459,000.00		459,000.00		965.85	
7201.5032.20	Domdidier : collecteur EU sous voie CFF (2026)	34,000.00		880,000.00			
7201.6370.00	Taxes de raccordement		150,000.00		150,000.00		596,256.70
74	**Aménagements**	**112,000.00**		**595,000.00**		**86,558.25**	
741	**Corrections de cours d'eau**	**112,000.00**		**595,000.00**		**86,558.25**	
7410.5020.02	Domdidier : Etude passage contre les crues sous voie CFF					32,282.25	

Budget d'Investissement par classification administrative

Compte	Libellé	Budget 2027 Charges	Budget 2027 Produits	Budget 2026 Charges	Budget 2026 Produits	Comptes 2025 Charges	Comptes 2025 Produits
7410.5020.04	Léchelles : Ruisseau du Chandon et passage à bétail	112,000.00		450,000.00			
7410.5020.05	Domdidier : Curage ruisseau "Epena"			145,000.00		54,276.00	
79	**Aménagement du territoire**	**240,000.00**	**30,000.00**	**250,000.00**	**30,000.00**	**17,670.35**	
790	**Aménagement du territoire**	**240,000.00**	**30,000.00**	**250,000.00**	**30,000.00**	**17,670.35**	
7900.5290.00	Etudes diverses - aménagement - PAL	240,000.00		250,000.00		17,670.35	
7900.6110.00	Participation de tiers		30,000.00		30,000.00		

Budget d'Investissement par classification administrative

Compte	Libellé	Budget 2027 Charges	Budget 2027 Produits	Budget 2026 Charges	Budget 2026 Produits	Comptes 2025 Charges	Comptes 2025 Produits
8	**ECONOMIE PUBLIQUE**	**30,000.00**		**30,000.00**			
			30,000.00		30,000.00		
81	**Agriculture**	**30,000.00**		**30,000.00**			
812	**Améliorations structurelles**	**30,000.00**		**30,000.00**			
8120.5290.00	Remaniement parcellaire agricole - subventionnement	30,000.00		30,000.00			

Budget d'Investissement par classification administrative

Compte	Libellé	Budget 2027 Charges	Budget 2027 Produits	Budget 2026 Charges	Budget 2026 Produits	Comptes 2025 Charges	Comptes 2025 Produits
9	**FINANCES ET IMPOTS**			**565,000.00**	**8,919,000.00**	**1,343,190.55**	**1,938,244.20**
				8,354,000.00		595,053.65	
99	**Postes non ventilables**			**565,000.00**	**8,919,000.00**	**1,343,190.55**	**1,938,244.20**
999	**Clôture**			**565,000.00**	**8,919,000.00**	**1,343,190.55**	**1,938,244.20**
9990.5900.00	Report de recettes au bilan			565,000.00		1,343,190.55	
9990.6900.00	Report de dépenses au bilan				8,919,000.00		1,938,244.20

Budget d'Investissement par classification administrative

Compte	Libellé	Budget 2027 Charges	Budget 2027 Produits	Budget 2026 Charges	Budget 2026 Produits	Comptes 2025 Charges	Comptes 2025 Produits
		5,642,000.00	**533,000.00**	**9,484,000.00**	**9,484,000.00**	**3,281,434.75**	**3,281,434.75**
	Excédent de charge		**5,109,000.00**				
		5,642,000.00	**5,642,000.00**	**9,484,000.00**	**9,484,000.00**	**3,281,434.75**	**3,281,434.75**